



**Wolfgang Biersack / Peter Kupka**

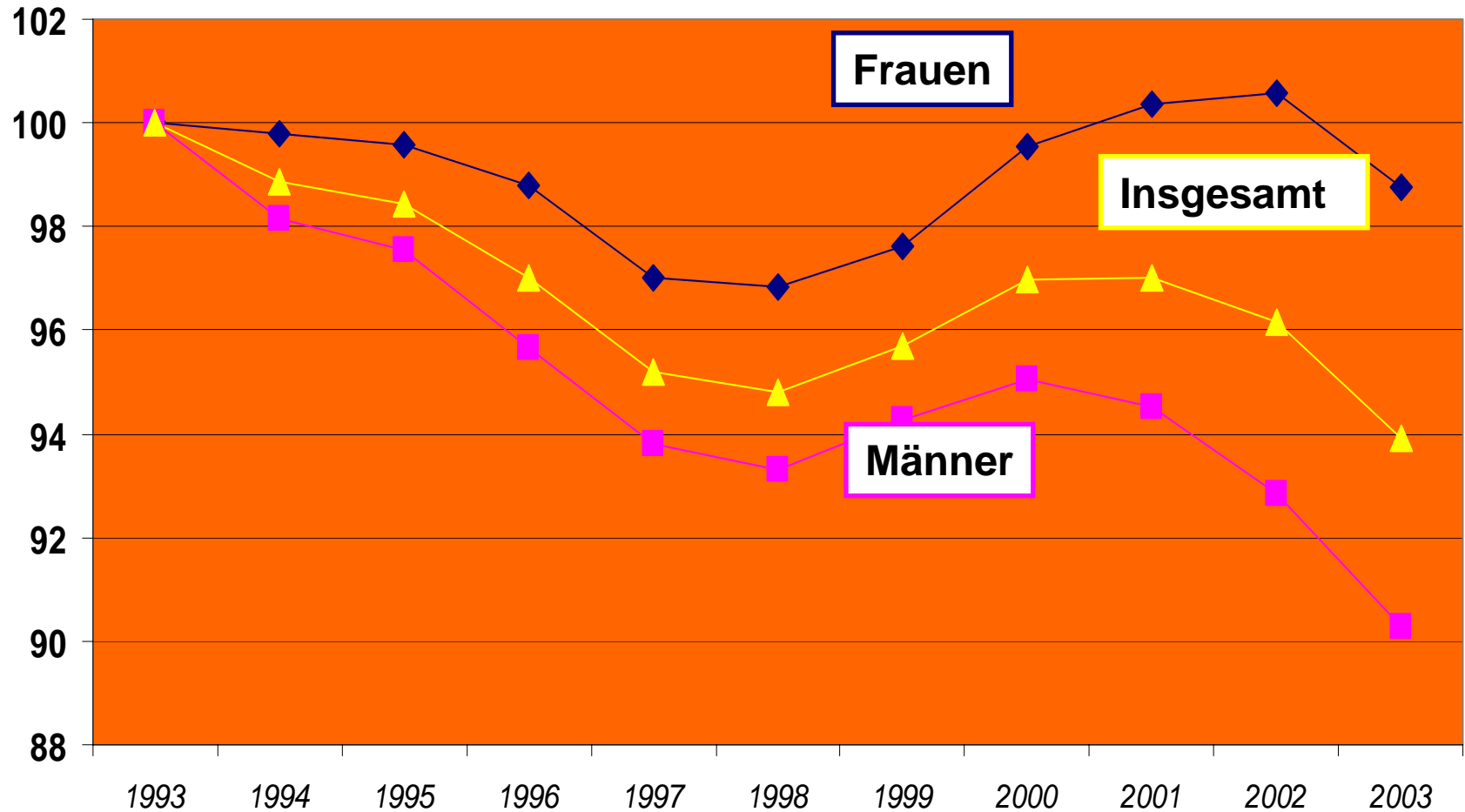
***Berufsstruktur im Wandel***

**Veränderungen zwischen  
1993 und 2003**

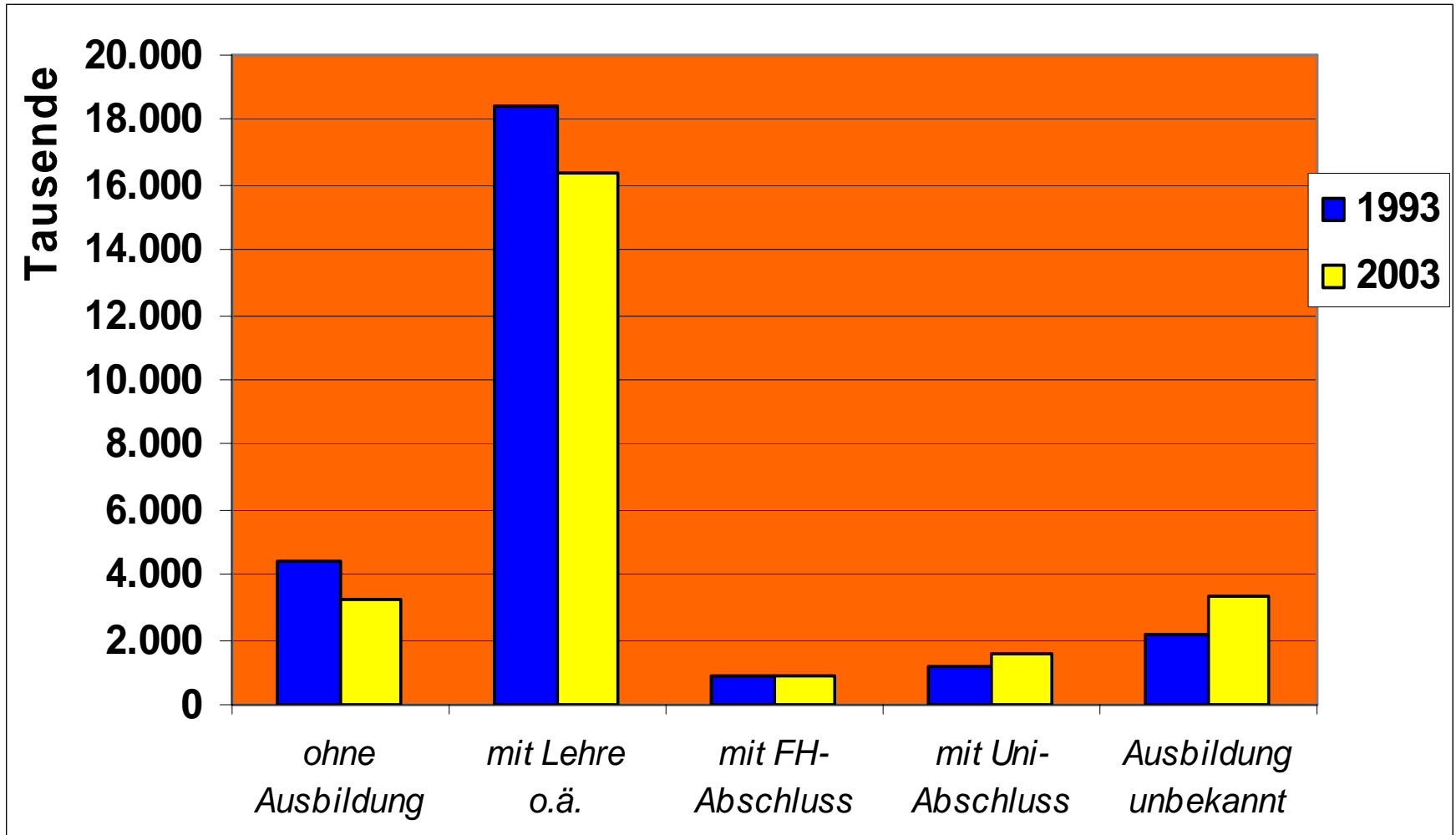
**Kontaktseminar deutschsprachiger  
Institute für Berufsbildungsforschung**

**Nürnberg, 9.-11. März 2005**

## Entwicklung der Beschäftigung 1993 - 2003 nach Geschlecht



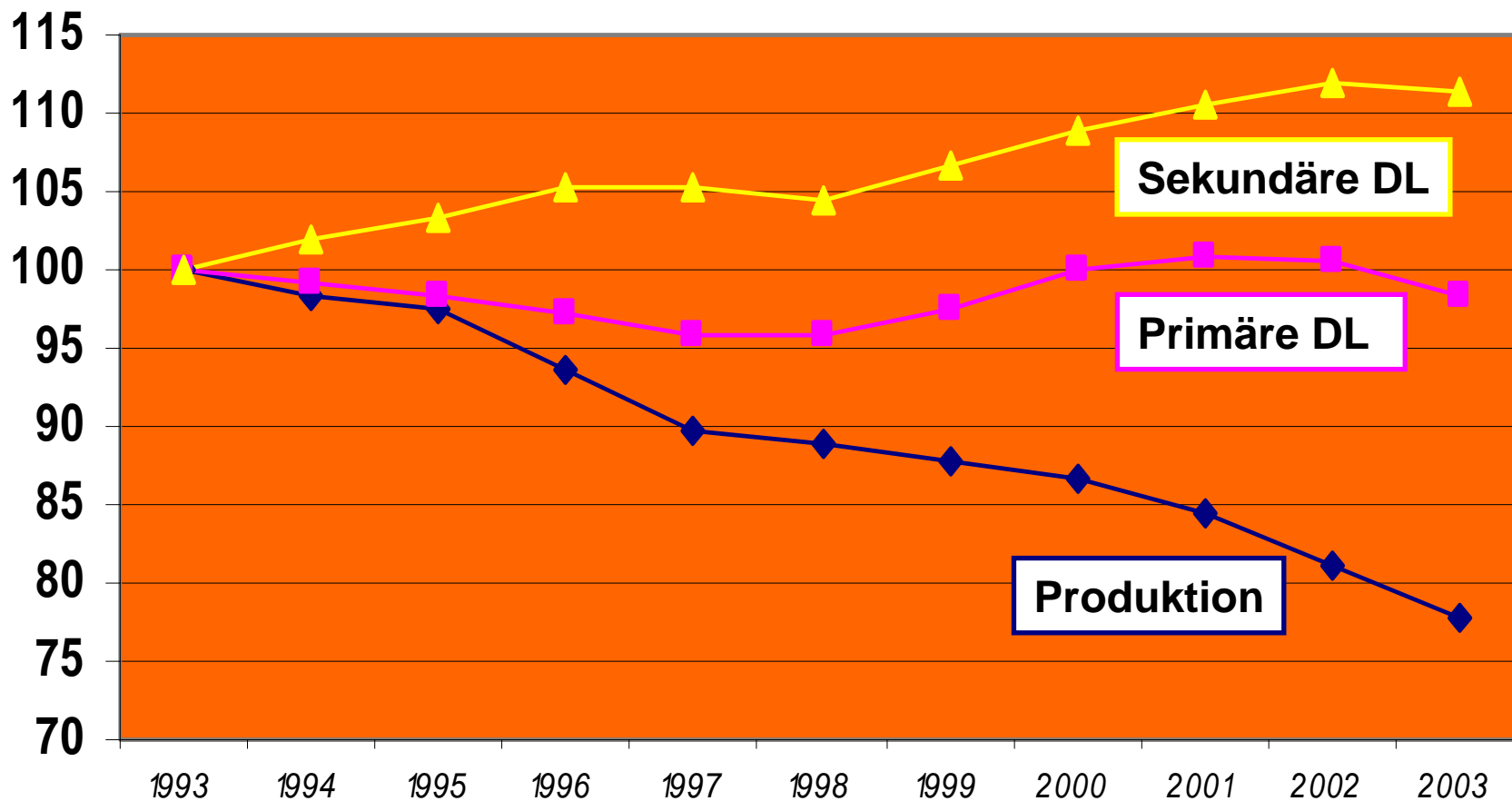
# Insgesamt nach Bildung 1993 / 2003



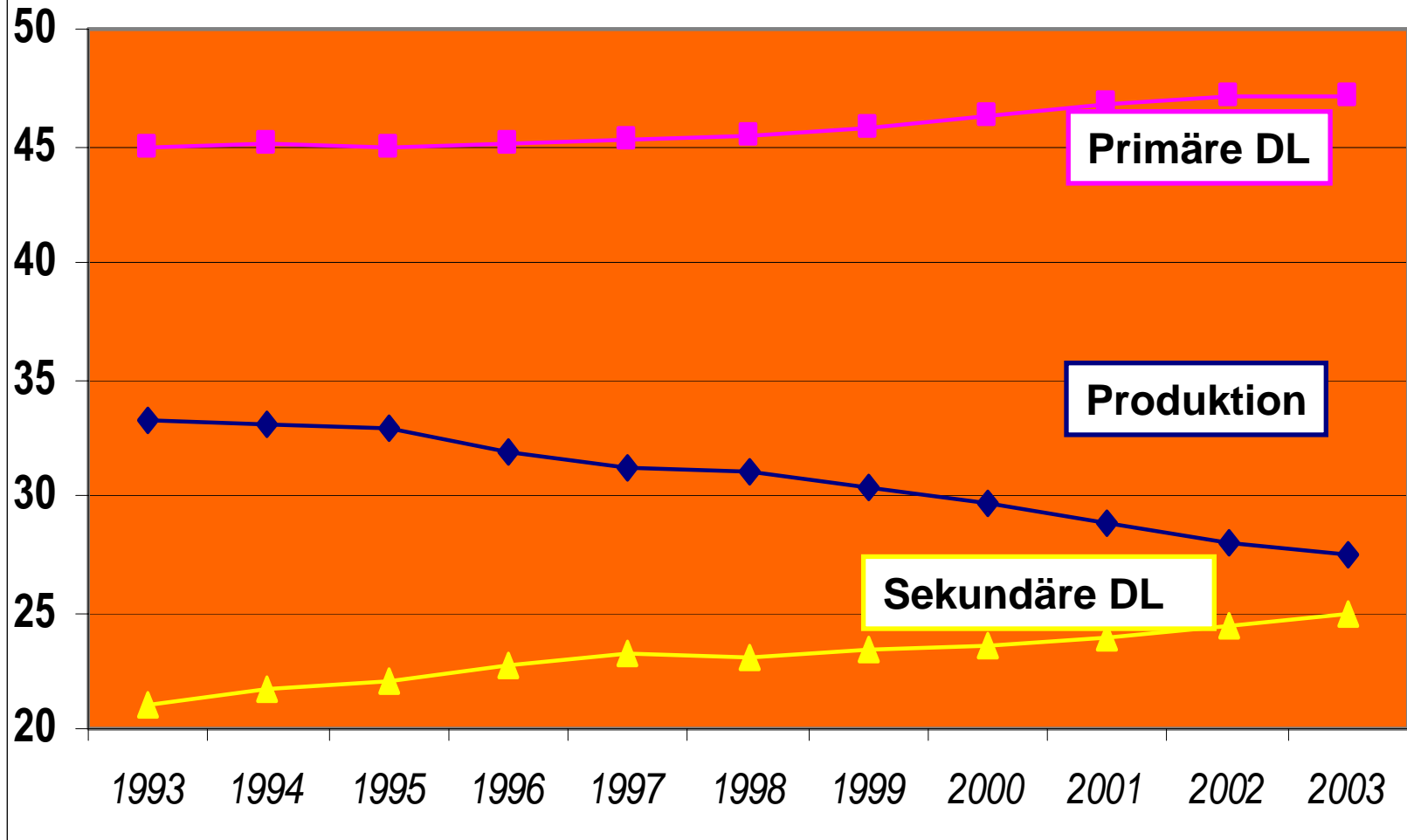
# Übersicht Berufsbereiche

<b>Berufsbereich</b>	<b>Tätigkeitsschwerpunkte</b>
<b>Produktion</b>	<b>Gewinnen/Herstellen, Maschinen einrichten/warten, Reparieren</b>
<b>Primäre DL</b>	<b>Handels-, Bürotätigkeiten, allgemeine Dienste wie Reinigen, Bewirten, Lagern, Transportieren</b>
<b>Sekundäre DL</b>	<b>Forschen , Entwickeln, Organisieren, Managen, Betreuen, Pflegen, Beraten, Lehren, Publizieren</b>

# Index Berufsbereiche



# Anteile Berufsbereiche



# Veränderung der Vollzeit-/Teilzeitbeschäftigung 1994 bis 2004

*Absolutzahlen*

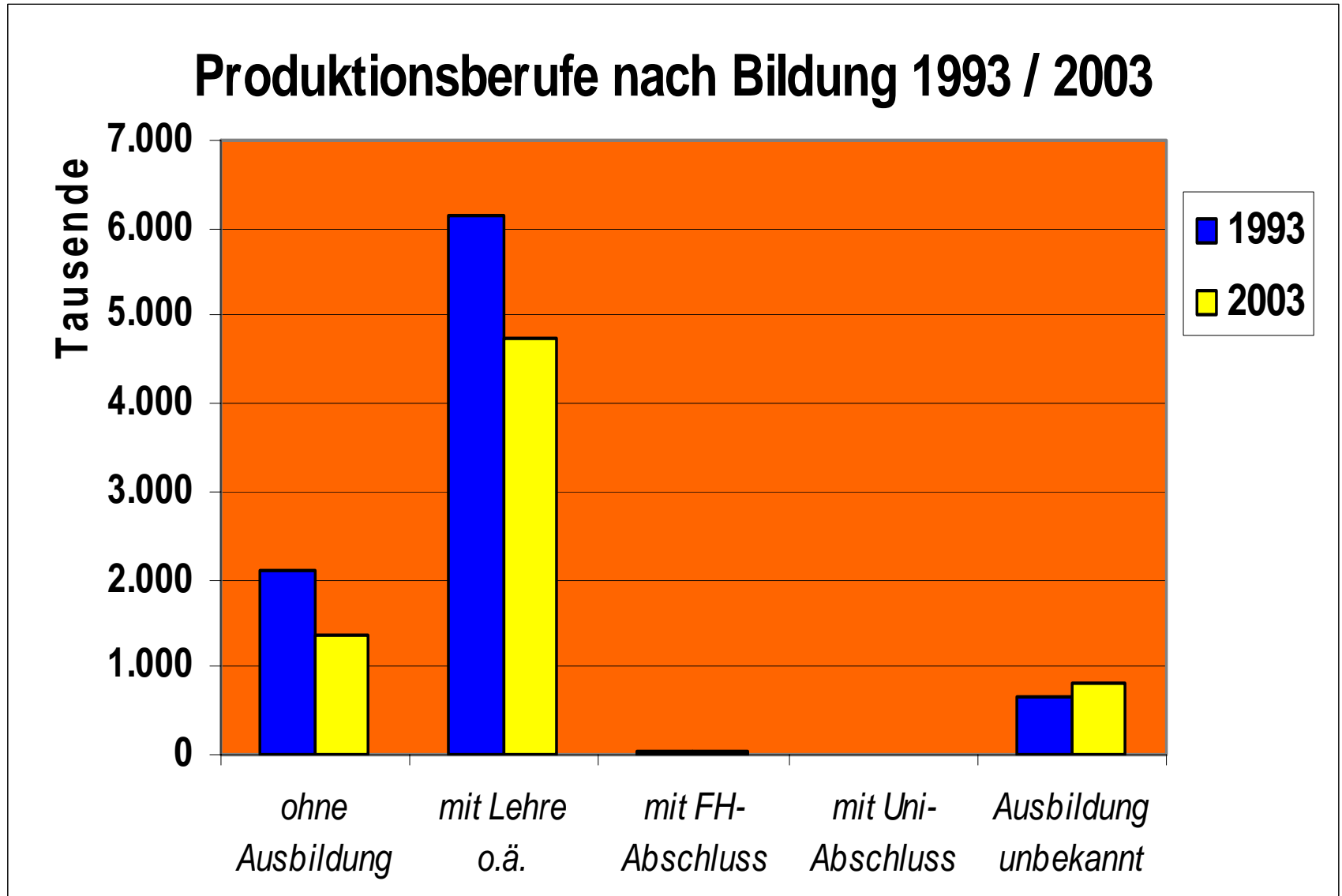
<b>Berufsbereiche</b>	<b>Insgesamt</b>		
	<b>Vollzeit</b>	<b>Teilzeit</b>	<b>Insgesamt</b>
<b>Produktion</b>	<b>-1.872.069</b>	<b>23.107</b>	<b>-1.848.962</b>
<b>Primäre DL</b>	<b>-508.200</b>	<b>410.388</b>	<b>-97.812</b>
<b>Sekundäre DL</b>	<b>44.116</b>	<b>486.478</b>	<b>530.594</b>
<b>Summe Berufsbereiche</b>	<b>-2.336.153</b>	<b>919.973</b>	<b>-1.416.180</b>

# Veränderung der Vollzeit-/Teilzeitbeschäftigung 1994 bis 2004

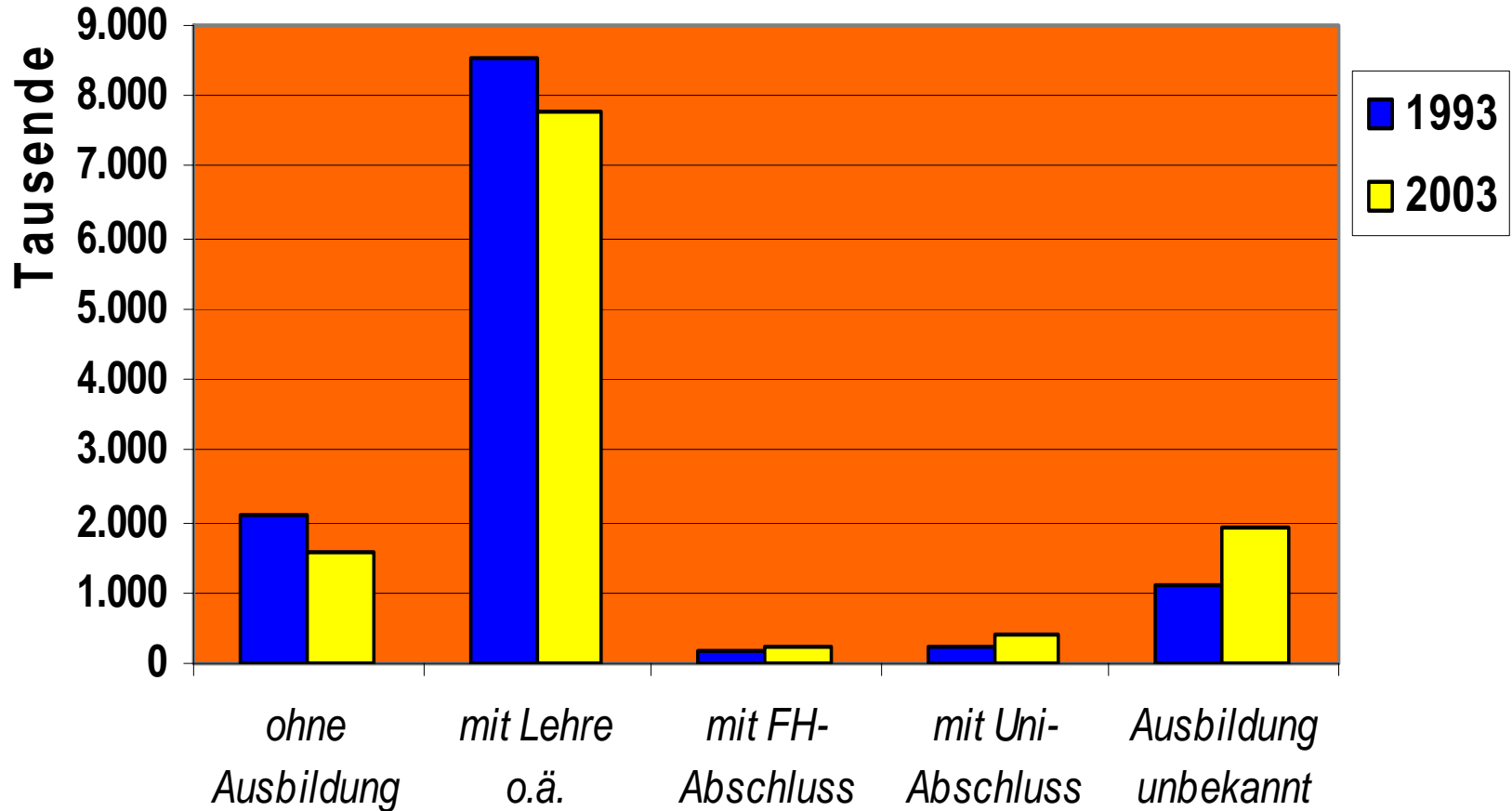
*Absolutzahlen*

Berufs- bereiche	Männer			Frauen		
	Vollzeit	Teilzeit	Ins- gesamt	Vollzeit	Teilzeit	Ins- gesamt
<b>Produktion</b>	-1.536.170	43.209	-1.492.961	-335.899	-20.102	-356.001
<b>Primäre DL</b>	-33.745	199.535	165.790	-474.455	210.853	-263.602
<b>Sekund.DL</b>	-31.169	99.411	68.242	75.285	387.067	462.352
<b>Summe BB</b>	-1.601.084	342.155	-1.258.929	-735.069	577.818	-157.251

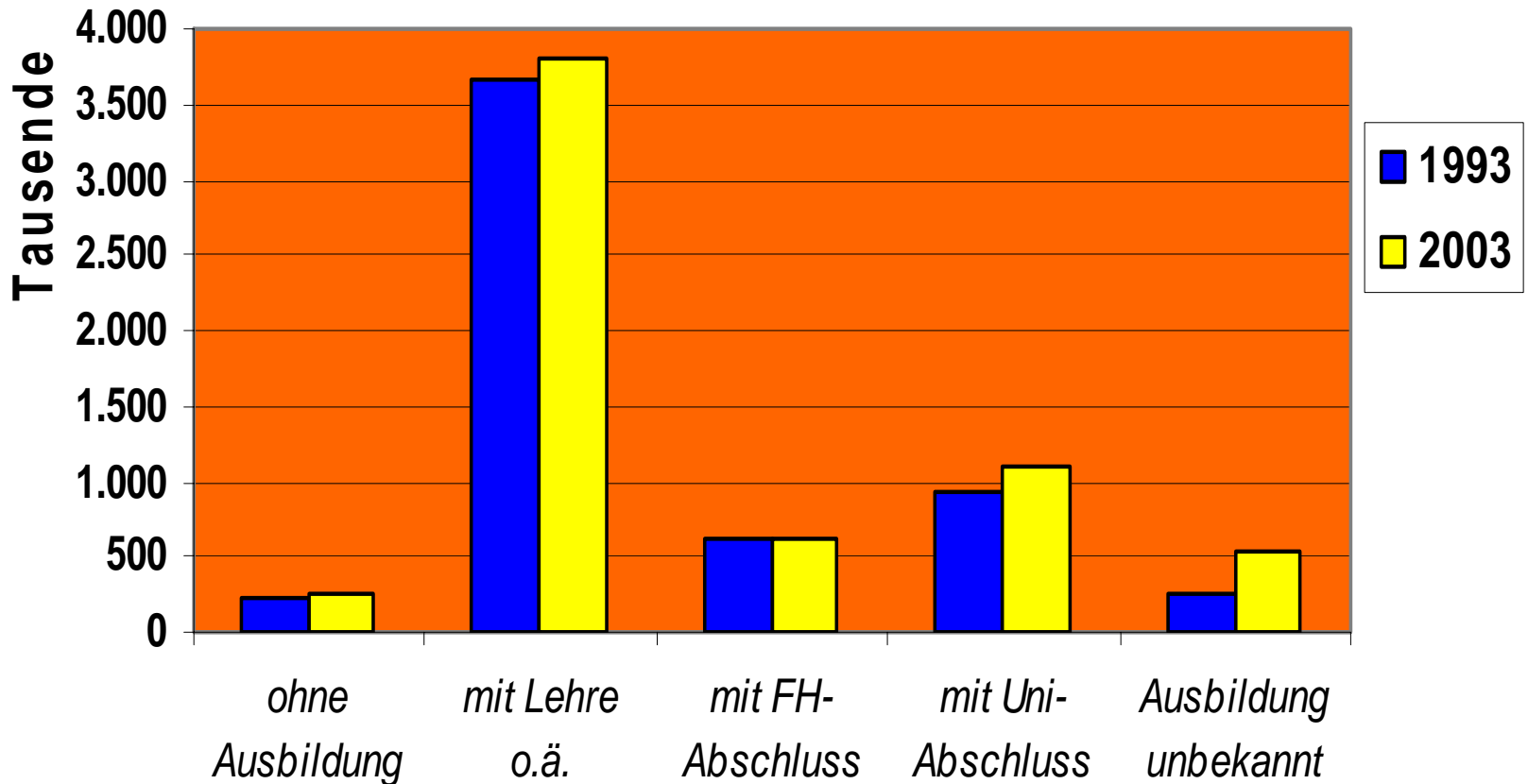




# Primäre DL nach Bildung 1993 / 2003

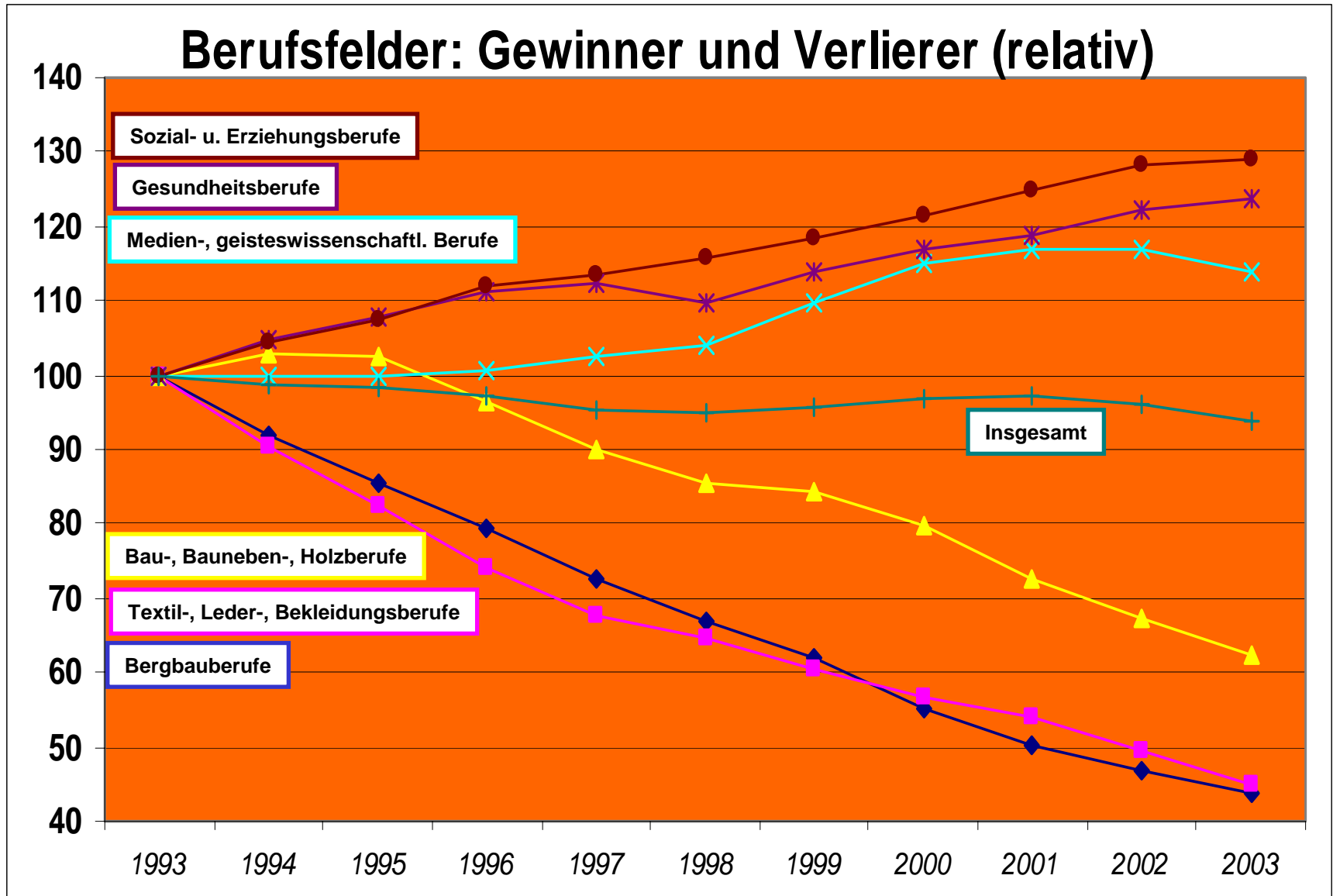


# Sekundäre DL nach Bildung 1993 / 2003

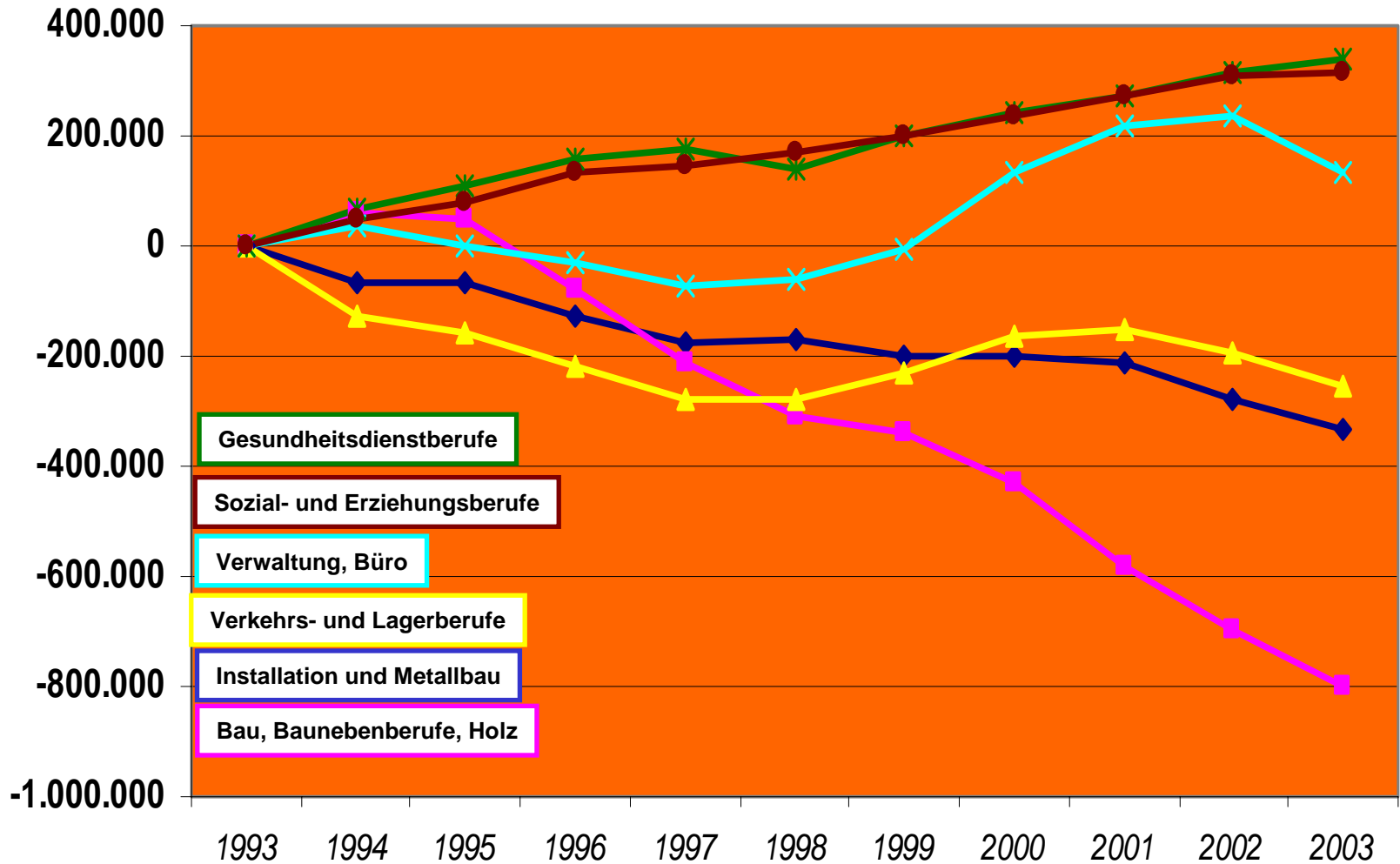


# Übersicht Berufsfelder

<b>Agrarberufe, grüne Berufe</b>	<b>Bau-, Bauneben- und Holzberufe</b>
<b>Bergbauberufe</b>	<b>Technisch-naturwissenschaftliche Berufe</b>
<b>Stein-, Keramik-, Glashersteller/-bearbeiter/innen</b>	<b>Waren- und Dienstleistungskaufleute</b>
<b>Chemiearbeiter/innen, Kunststoffverarbeiter/innen</b>	<b>Verkehrs- und Lagerberufe</b>
<b>Papierhersteller,-verarbeiter/innen, Drucker/innen</b>	<b>Verwaltungs-, Büroberufe, Wirtschafts-/ Sozialwissenschaftliche Berufe</b>
<b>Metallberufe: Metallerzeugung, -bearbeitung</b>	<b>Ordnungs- und Sicherheitsberufe</b>
<b>Metallberufe: Installations- und Metallbautechnik</b>	<b>Medien-, geisteswissenschaftliche und künstlerische Berufe</b>
<b>Elektroberufe</b>	<b>Gesundheitsdienstberufe</b>
<b>Textil-, Leder- und Bekleidungsberufe</b>	<b>Sozial- und Erziehungsberufe, Seelsorger/innen</b>
<b>Ernährungsberufe</b>	<b>Friseur/innen, Gästebetreuer/innen, Hauswirtschafter/innen, Reiniger/innen</b>



## Berufsfelder: Gewinner und Verlierer (absolut)



# Schlussfolgerungen und Perspektiven

- **Sektoraler Wandel**
  - **Bildungsentwicklung**
    - **Frauen und Dienstleistung**
- **Gesamtarbeitsmarkt**
  - **Berufegliederung**

*Vielen Dank!*