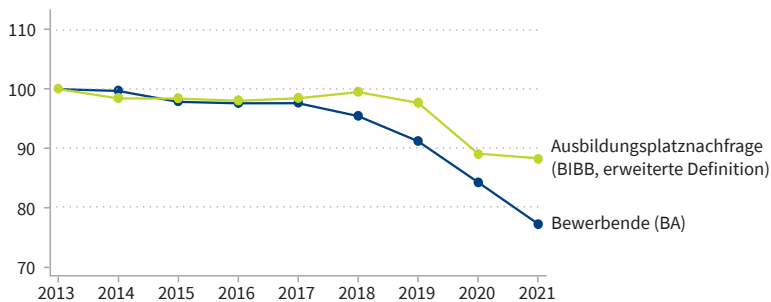


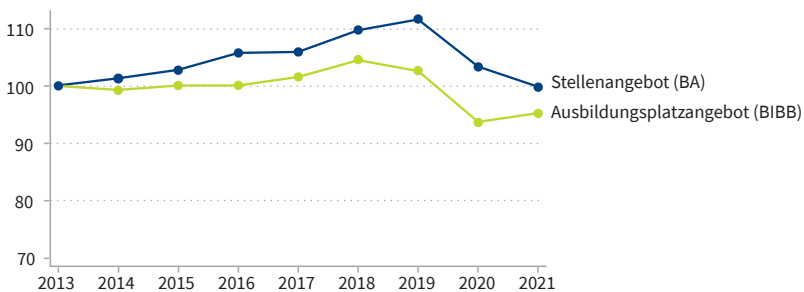
# Veränderungen am Ausbildungsmarkt zwischen 2013 und 2021

Indexwerte (2013=100)

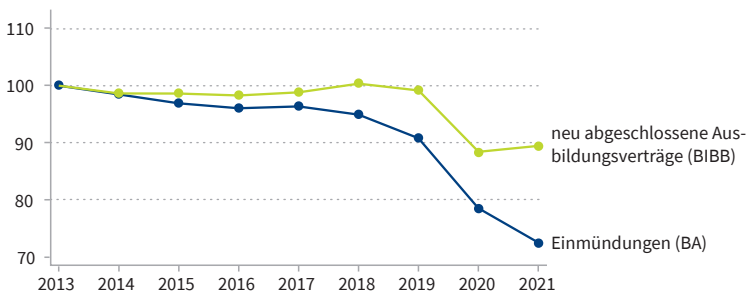
## A1.1 Bewerberinnen und Bewerber



## A1.2 Angebotene Ausbildungsstellen



## A1.3 Vertragsabschlüsse beziehungsweise Einmündungen



Anmerkungen: Die Abbildungen A1.1–A1.3 zeigen die Veränderungen relativ zum Jahr 2013 in Prozent und bilden den Stand zum 30. September eines Jahres ab. BIBB-Ausbildungsplatznachfrage in Abbildung A1.1 nach erweiterter Definition: Neu abgeschlossene Ausbildungsverträge + unversorgte Bewerber mit Alternative (z. B. weiterer Schulbesuch, berufsvorbereitende Maßnahme) + unversorgte Bewerber ohne Alternative. Nach der alten Definition wurden bis vor einigen Jahren nur neu abgeschlossene Ausbildungsverträge + unversorgte Bewerber ohne Alternative gezählt. Wenn man die alte Definition des BIBB verwendet, war die Entwicklung der Ausbildungsplatznachfrage zwischen 2013 und 2021 noch etwas günstiger als unter Verwendung der erweiterten Definition. Entsprechend war der Unterschied zur Entwicklung nach den BA-Zahlen etwas stärker ausgeprägt. Qualitativ besteht jedoch kein Unterschied in der Entwicklung nach alter und erweiterter Definition.

Lesebeispiel zu Abbildung A1.1: 2021 war die Zahl der Bewerbenden nach BA-Zahlen 23 Prozent und nach BIBB-Zahlen 13 Prozent niedriger als 2013.

Quelle: Statistik der Bundesagentur für Arbeit (Ausbildungsmarktstatistik), BIBB-Erhebung „Neu abgeschlossene Ausbildungsverträge zum 30.09.“, eigene Berechnungen. © IAB