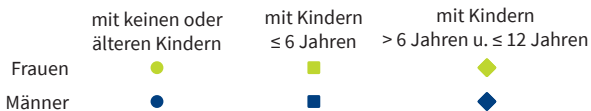
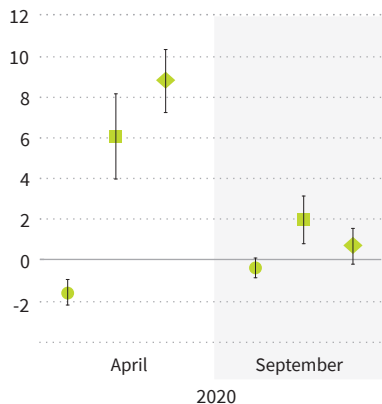


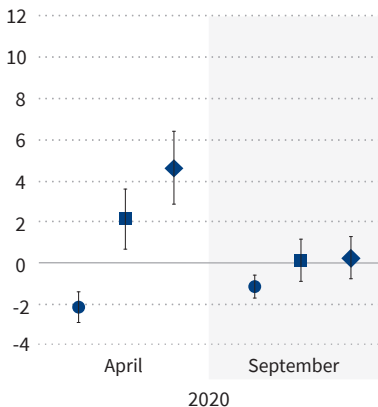
Veränderung der zeitlichen Gesamtbelastung und der Lebenszufriedenheit von Frauen und Männern im Vergleich zu Februar 2020



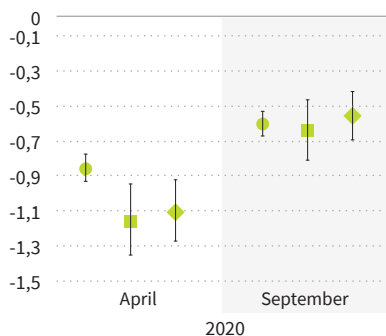
Panel A: Zeitliche Gesamtbelastung – Frauen



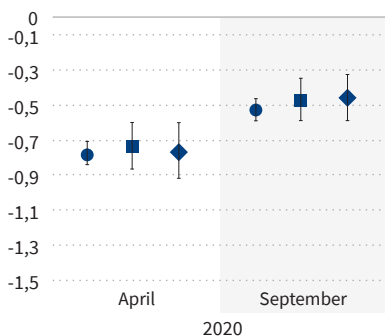
Panel B: Zeitliche Gesamtbelastung – Männer



Panel C: Lebenszufriedenheit – Frauen



Panel D: Lebenszufriedenheit – Männer



Anmerkungen: Die zeitliche Gesamtbelastung (Panel A und B) umfasst bezahlte Arbeit, Hausarbeit, Zeit für Kinderbetreuung sowie Pendeln. Die Darstellung der Lebenszufriedenheit (Panel C und D) basiert auf einer Skala von eins bis fünf. Es wird danach unterschieden, ob das jüngste Kind im Haushalt sechs Jahre oder jünger, zwischen sechs und zwölf Jahren oder älter als zwölf Jahre ist bzw. keine Kinder im Haushalt leben. Die senkrechten Linien zeigen die zugehörigen 95 %-Konfidenzintervalle und verdeutlichen die statistische Unsicherheit der Werte. Lesebeispiel: Für Frauen mit Kindern bis sechs Jahren stieg die zeitliche Gesamtbelastung von Februar auf April 2020 um ca. 6 Stunden pro Woche (Panel A, grünes Rechteck).

Quelle: Eigene Berechnungen basierend auf Covid-19-Befragung, gewichtete Auswertung (siehe Infobox 1). © IAB