
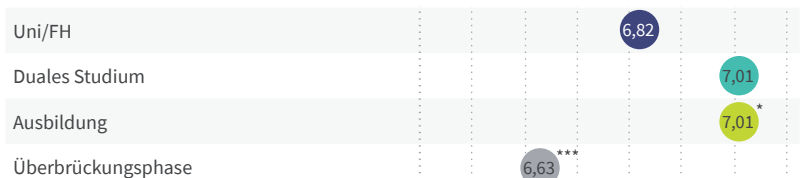


Durchschnittliche Lebenszufriedenheit des Abiturjahrgangs 2020, Ende 2020

Mittelwerte der allgemeinen Lebenszufriedenheit
auf einer Skala von 0 (sehr unzufrieden) bis 10 (sehr zufrieden)



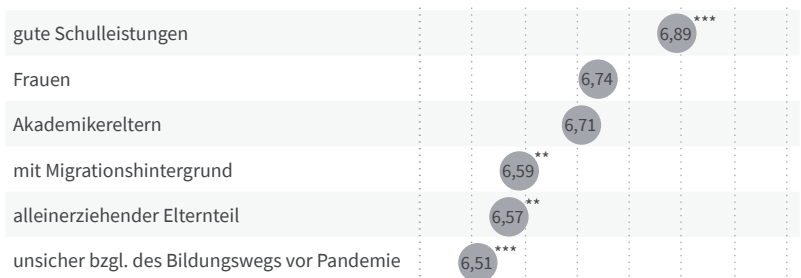
1. Nach realisiertem Bildungsweg bzw. Überbrückungsphase



2. Nach Einschränkungen aufgrund der Maßnahmen zur Eindämmung der Covid-19-Pandemie in Berufsschulen und Hochschulen



3. Nach soziodemografischen Merkmalen



* 10 %-; ** 5 %-; *** 1 %-Signifikanzniveau des T-Tests

Quelle: Daten der BerO-Studie des IAB, Welle 1 und Welle 3, eigene Berechnungen. © IAB