

Lohnunterschiede beim Berufseinstieg von Ausbildungsabsolventen

OLS-Regression, logarithmierte Einstiegsentgelte, Absolventen 2013 und 2014

- Grundmodell¹⁾
- Erweitertes Modell²⁾

Anmerkungen: Sofern nicht durch n.s. (nicht signifikant) gekennzeichnet, sind alle Werte mindestens auf dem 1%-Niveau signifikant. Die erklärte Varianz im erweiterten Modell beträgt 40%.


¹⁾ Im Grundmodell kontrolliert für Geschlecht, Alter, Staatsangehörigkeit, Schulbildung, Abschlussjahr und Betriebsgröße.

²⁾ Im erweiterten Modell zusätzlich kontrolliert für Landkreise, in denen die Ausbildung stattfindet, Ausbildungsberufe, Einstiegsberufe und Wirtschaftszweige beim Berufseinstieg.


Quelle: 2%-Stichprobe der Integrierten Erwerbsbiografien des IAB, eigene Berechnungen (Fallzahl: 12.422).

© IAB


nach Übergangsart –
Referenz: Übernahme
im Ausbildungsberuf




nach Betriebsgröße –
Referenz: Ausbildungs-
betriebe bis 9 Beschäftigte



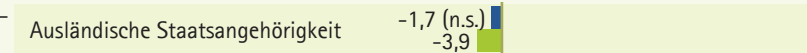
nach Schulabschluss –
Referenz: Maximal
Hauptschulabschluss



nach Geschlecht –
Referenz: Männer



nach Staatsangehörigkeit –
Referenz: Deutsch



nach Abschlussjahr –
Referenz: 2013

