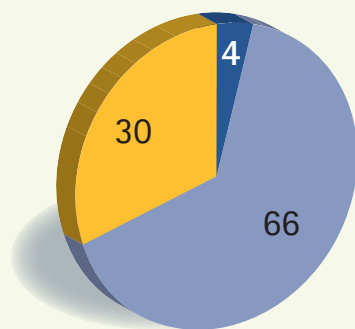
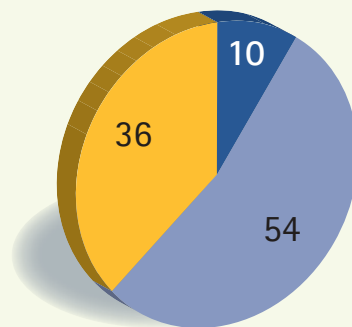


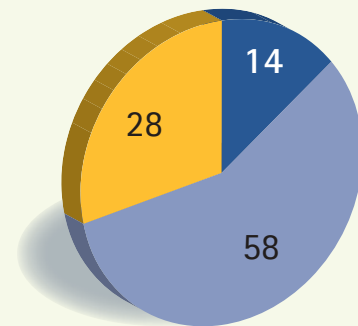
Qualifikation der Berufsrückkehrerinnen* und der Frauen in der Stillen Reserve im Vergleich zu allen Frauen Deutschland insgesamt (Grafik) sowie West und Ost, Anteile in Prozent






Berufsrückkehrerinnen
(bei der BA gemeldet)



Frauen in der
Stillen Reserve



alle Frauen
(15 bis 64 Jahre)

Ausbildung	Berufsrückkehrerinnen		Stille Reserve		alle Frauen	
	West	Ost	West	Ost	West	Ost
 akademische Ausbildung	5	3	8	15	12	21
 betriebliche/ schulische Ausb.	60	73	53	60	57	59
 ohne abgeschl. Berufsausbildung	35	24	39	25	31	19
Gesamt	100	100	100	100	100	100

Abweichungen von 100 Prozent durch Runden der Zahlen.

* Die Daten zu den Berufsrückkehrerinnen beziehen sich auf das Jahr 2009, da für 2008 keine Daten vorliegen.

Quelle: Statistik der Bundesagentur für Arbeit, Auswertungen aus dem Data-Warehouse der BA, Mikrozensus 2008, eigene Berechnungen.

© IAB