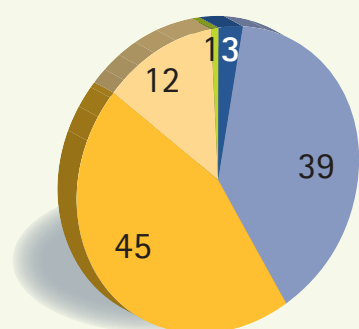
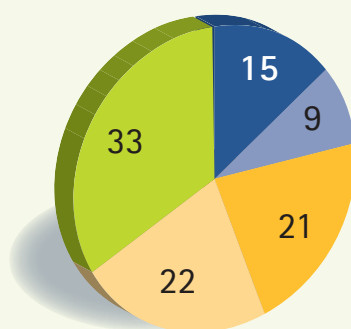


Altersstruktur der Berufsrückkehrerinnen und der Frauen in der Stillen Reserve im Vergleich zu allen Frauen

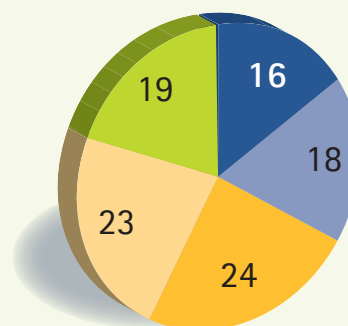
Deutschland insgesamt (Grafik) sowie West und Ost, Anteile in Prozent



Berufsrückkehrerinnen
(bei der BA gemeldet)



Frauen in der
Stillen Reserve



alle Frauen
(15 bis 64 Jahre)

Altersgruppen	Berufsrückkehrerinnen		Stille Reserve		alle Frauen	
	West	Ost	West	Ost	West	Ost
unter 25 Jahre	2	4	15	13	17	16
25-34 Jahre	33	47	9	9	18	17
35-44 Jahre	48	40	23	12	25	23
45-54 Jahre	16	8	23	20	23	24
55-64 Jahre	1	0	30	46	18	20
Gesamt	100	100	100	100	100	100

Abweichungen von 100 Prozent durch Runden der Zahlen.

Quelle: Statistik der Bundesagentur für Arbeit, Auswertungen aus dem Data-Warehouse der BA, Mikrozensus 2008, eigene Berechnungen.

© IAB