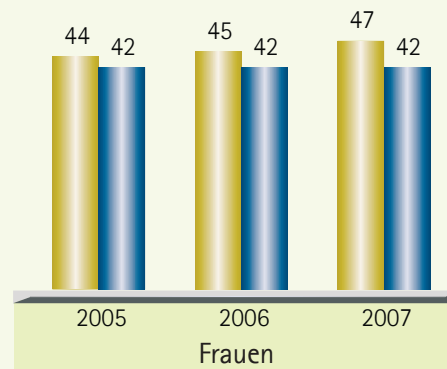
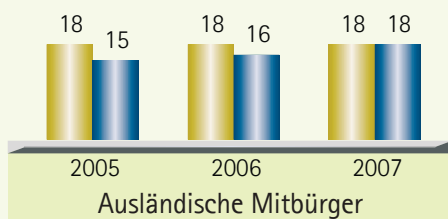
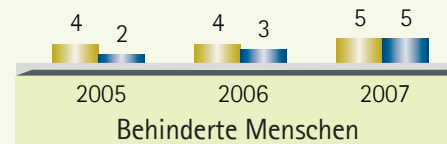
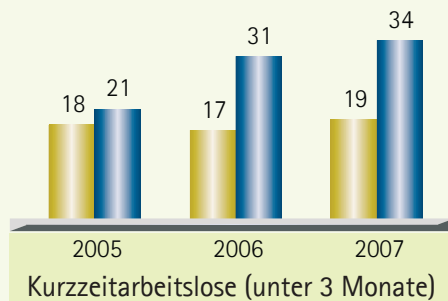
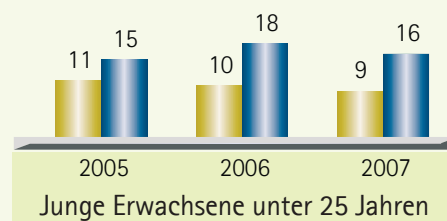
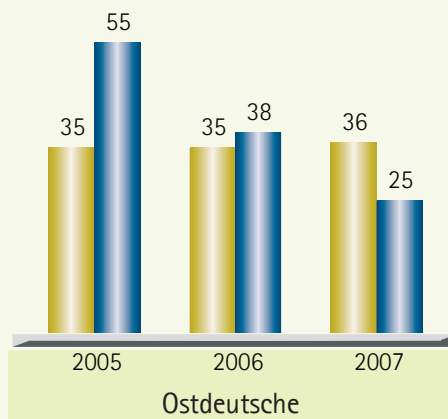


Strukturmerkmale im Arbeitslosenbestand und bei den Zugängen zur privaten Vermittlung im Rechtskreis SGB II, Anteile in Prozent

Anteil ausgewählter Personengruppen (nur Arbeitslosengeld-II-Empfänger) ...

... am Arbeitslosenbestand im Rechtskreis SGB II

... an den Zugängen zur privaten Vermittlung im Rechtskreis SGB II



Anmerkungen: Hier wird nur die Beauftragung Dritter mit der gesamten Vermittlung betrachtet. Die Anteilswerte für Arbeitslosigkeitsdauer beziehen sich nur auf gemeldete Arbeitslosigkeit.

Quelle: Statistik der Bundesagentur für Arbeit, eigene Berechnungen. Alle Angaben ohne optierende Kommunen. 2007 werden nur Zahlen für das I. bis III. Quartal verwendet.