

**12 Veränderungen der sozialversicherungspflichtigen Beschäftigung in Vollzeit-  
äquivalenten in Deutschland, Westdeutschland, Nordrhein-Westfalen und den  
Regionen Nordrhein-Westfalens 1993-2008**

	Sozialversicherungspflichtig Beschäftigte in Vollzeitäquiva- lenten		Durchschnittliche jährliche Verän- derungsrate	Absolute Verände- rung
	1993	2008	1993-2008	1993-2008
Deutschland	24.538.519	22.044.931	-0,69	-2.493.588
Westdeutschland	18.922.182	17.890.978	-0,34	-1.031.204
Nordrhein-Westfalen	5.149.959	4.706.004	-0,57	-443.955
Bergisches Land	408.900	339.045	-1,23	-69.855
Ruhrgebiet	1.344.819	1.130.831	-1,14	-213.988
Südwestfalen	428.951	397.722	-0,47	-31.229
Rheinland	1.979.648	1.867.638	-0,36	-112.010
Ostwestfalen-Lippe	595.274	562.674	-0,34	-32.600
Münsterland	392.367	408.094	0,31	15.727

## Literatur

Bauer, Frank (2006): Vergleichende Analyse der Länderarbeitsmärkte – Materialien. Daten und Erläuterungen zu den Ergebnissen für alle Kreise Nordrhein-Westfalens. IAB-Regional Nordrhein-Westfalen 01/2006; Nürnberg.

Bundesinstitut für Bau-, Stadt- und Raumforschung (2008): Laufende Raumbewachung. [http://www.bbsr.bund.de/cln\\_016/nn\\_103086/BBSR/DE/Raumbewachung/Werkzeuge/Raumabgrenzungen/SiedlungsstrukturelleGebietstypen/Kreistypen/Downloadangebote.html](http://www.bbsr.bund.de/cln_016/nn_103086/BBSR/DE/Raumbewachung/Werkzeuge/Raumabgrenzungen/SiedlungsstrukturelleGebietstypen/Kreistypen/Downloadangebote.html), Bonn.

Hell, Stefan; Schanne, Norbert (2008): VALA reloaded. Manuskript, Nürnberg.

Regionaldirektion Nordrhein-Westfalen (2011): Arbeitsmarktberichte des Jahres 2011. [http://www.arbeitsagentur.de/nn\\_158712/Dienststellen/RD-NRW/RD-NRW/Zahlen-Daten-Fakten/AMB/amb-2011.html](http://www.arbeitsagentur.de/nn_158712/Dienststellen/RD-NRW/RD-NRW/Zahlen-Daten-Fakten/AMB/amb-2011.html)

Sieglen, Georg; Pohl, Carsten; Carl, Birgit (2011): Die Entwicklung des Arbeitsmarktes in Nordrhein-Westfalen. Eine Analyse auf regionaler Ebene. Berichte und Analysen aus dem Regionalen Forschungsnetz. IAB-Regional Nordrhein-Westfalen 04/2011, Nürnberg.

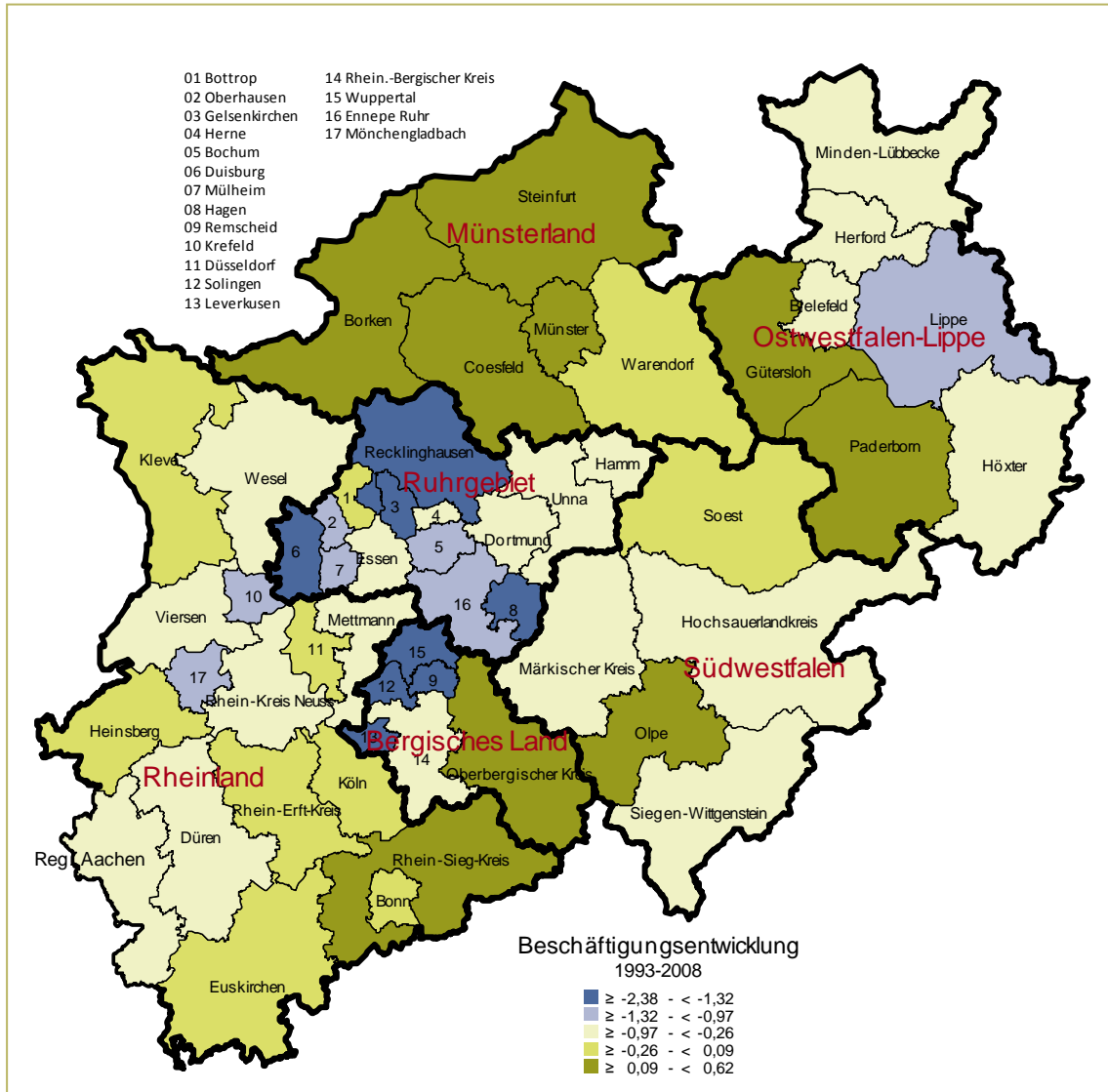
Statistisches Amt der Europäischen Union (EuroStat) (2008): Statistische Systematik der Wirtschaftszweige in der Europäischen Gemeinschaft, Rev. 2: [http://ec.europa.eu/eurostat/ramon/nomenclatures/index.cfm?TargetUrl=LST\\_NOM\\_DTL&StrNom=NACE\\_REV2&StrLanguageCode=DE&IntPckKey=&StrLayoutCode=HIERARCHIC](http://ec.europa.eu/eurostat/ramon/nomenclatures/index.cfm?TargetUrl=LST_NOM_DTL&StrNom=NACE_REV2&StrLanguageCode=DE&IntPckKey=&StrLayoutCode=HIERARCHIC)

## Anhang

Tabelle A 1: Zuordnung der Kreise und kreisfreien Städte zu den Regionen

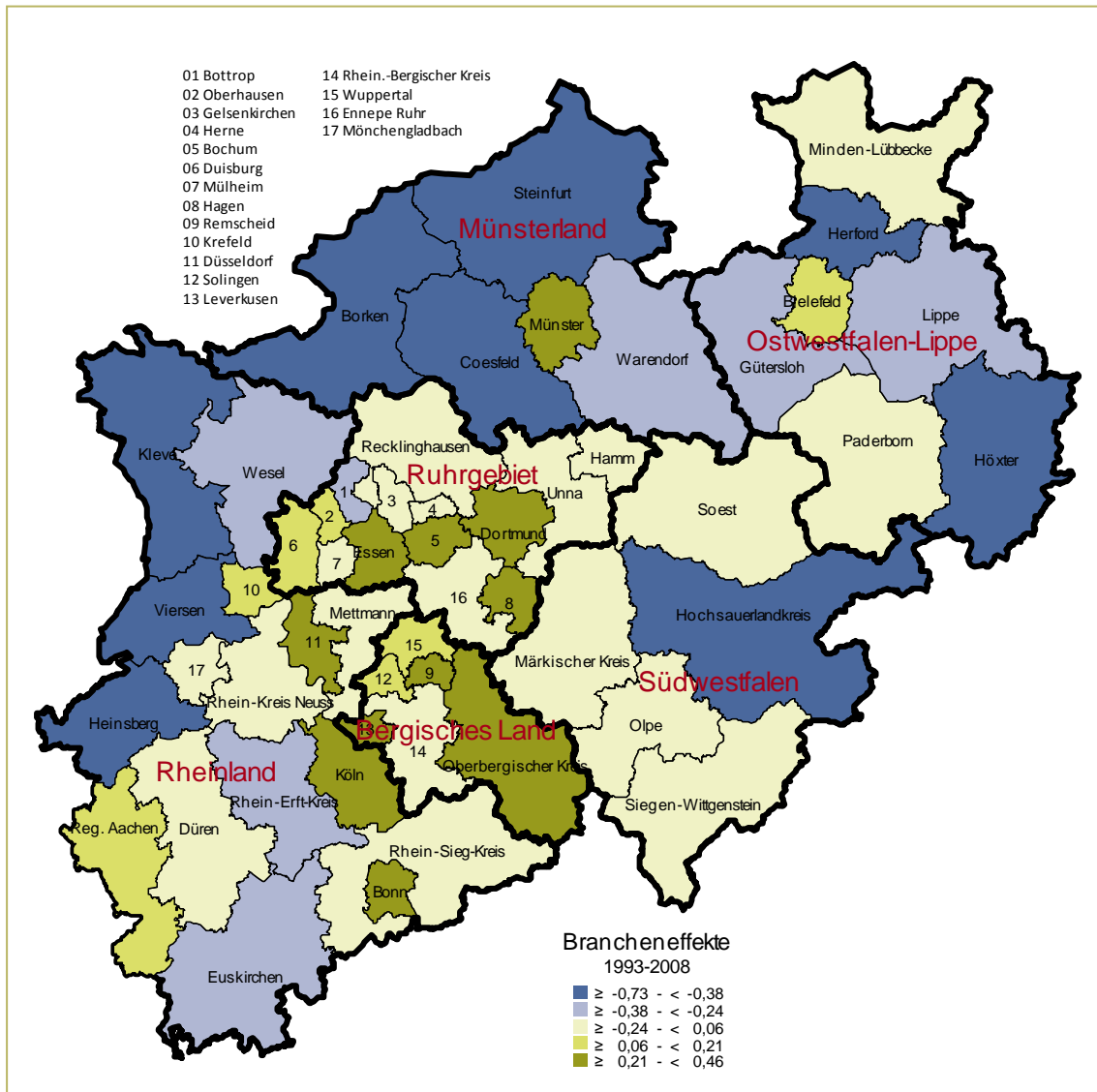
Region	Kreis	Kreisname
<b>Rheinland</b>	5334	Städteregion Aachen
	5370	Heinsberg
	5314	Bonn
	5382	Rhein-Sieg-Kreis
	5362	Rhein-Erft-Kreis
	5366	Euskirchen
	5358	Düren
	5111	Düsseldorf
	5158	Mettmann
	5315	Köln
	5114	Krefeld
	5166	Viersen
	5116	Mönchengladbach
	5162	Neuss
5154	Kleve	
5170	Wesel	
<b>Ruhrgebiet</b>	5911	Bochum
	5916	Herne
	5913	Dortmund
	5978	Unna
	5112	Duisburg
	5113	Essen
	5512	Bottrop
	5513	Gelsenkirchen
	5914	Hagen
	5954	Ennepe-Ruhr-Kreis
	5915	Hamm
	5117	Mülheim
	5119	Oberhausen
	5562	Recklinghausen
<b>Münsterland</b>	5570	Warendorf
	5554	Borken
	5558	Coesfeld
	5515	Münster
	5566	Steinfurt
<b>Bergisches Land</b>	5120	Remscheid
	5122	Solingen
	5124	Wuppertal
	5316	Leverkusen
	5374	Oberbergischer Kreis
5378	Rheinisch-Bergischer Kreis	
<b>Südwestfalen</b>	5958	Hochsauerlandkreis
	5962	Märkischer Kreis
	5966	Olpe
	5970	Siegen-Wittgenstein
	5974	Soest
<b>Ostwestfalen-Lippe</b>	5711	Bielefeld
	5754	Gütersloh
	5766	Lippe
	5758	Herford
	5770	Minden-Lübbecke
	5762	Höxter
	5774	Paderborn

Karte A 1: Beschäftigungsentwicklung 1993–2008 in Nordrhein-Westfalen



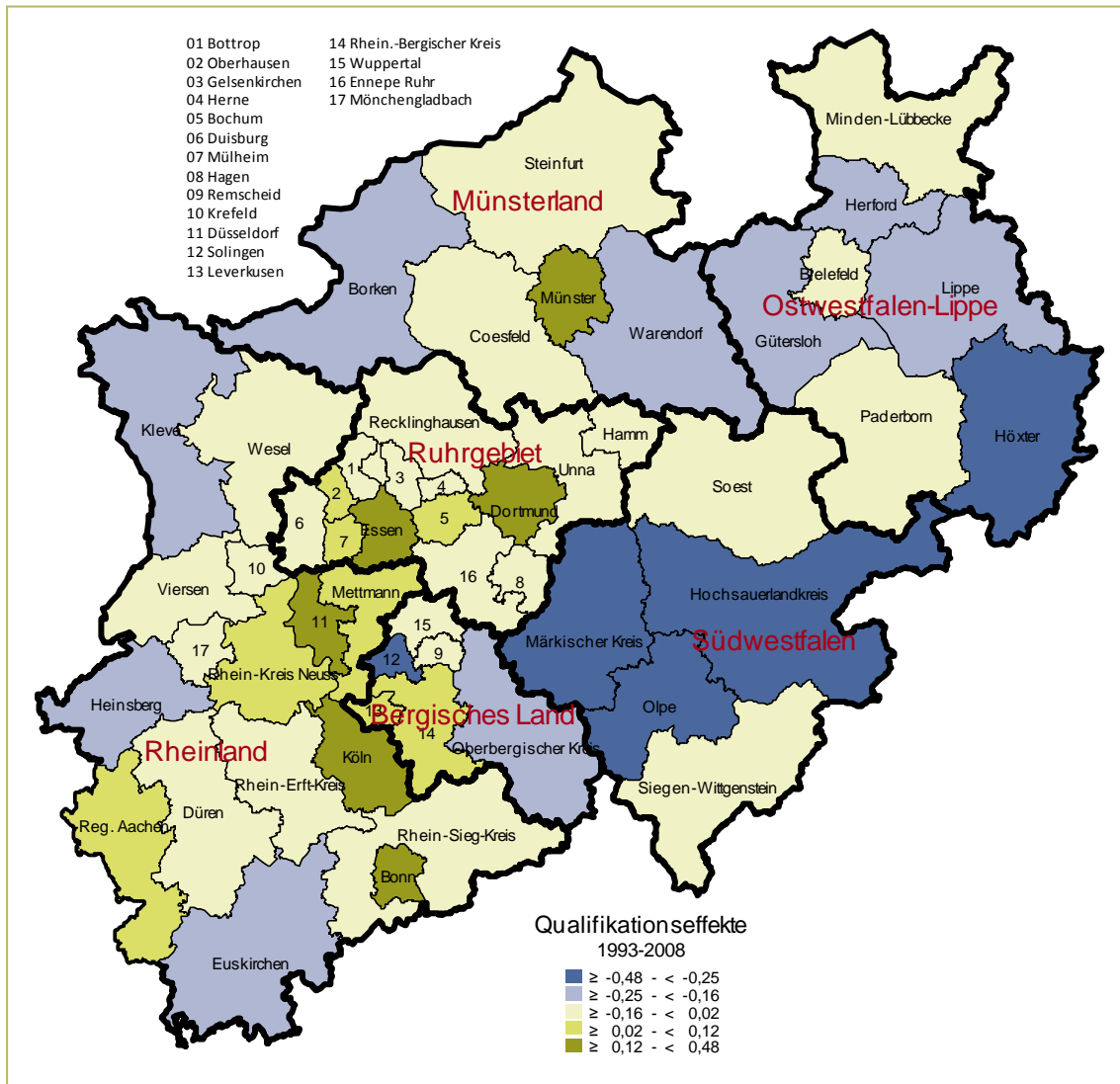
Quelle: eigene Berechnungen basierend auf der Beschäftigungsstatistik der Bundesagentur für Arbeit.

Karte A 2: Brancheneffekte 1993–2008 in Nordrhein-Westfalen



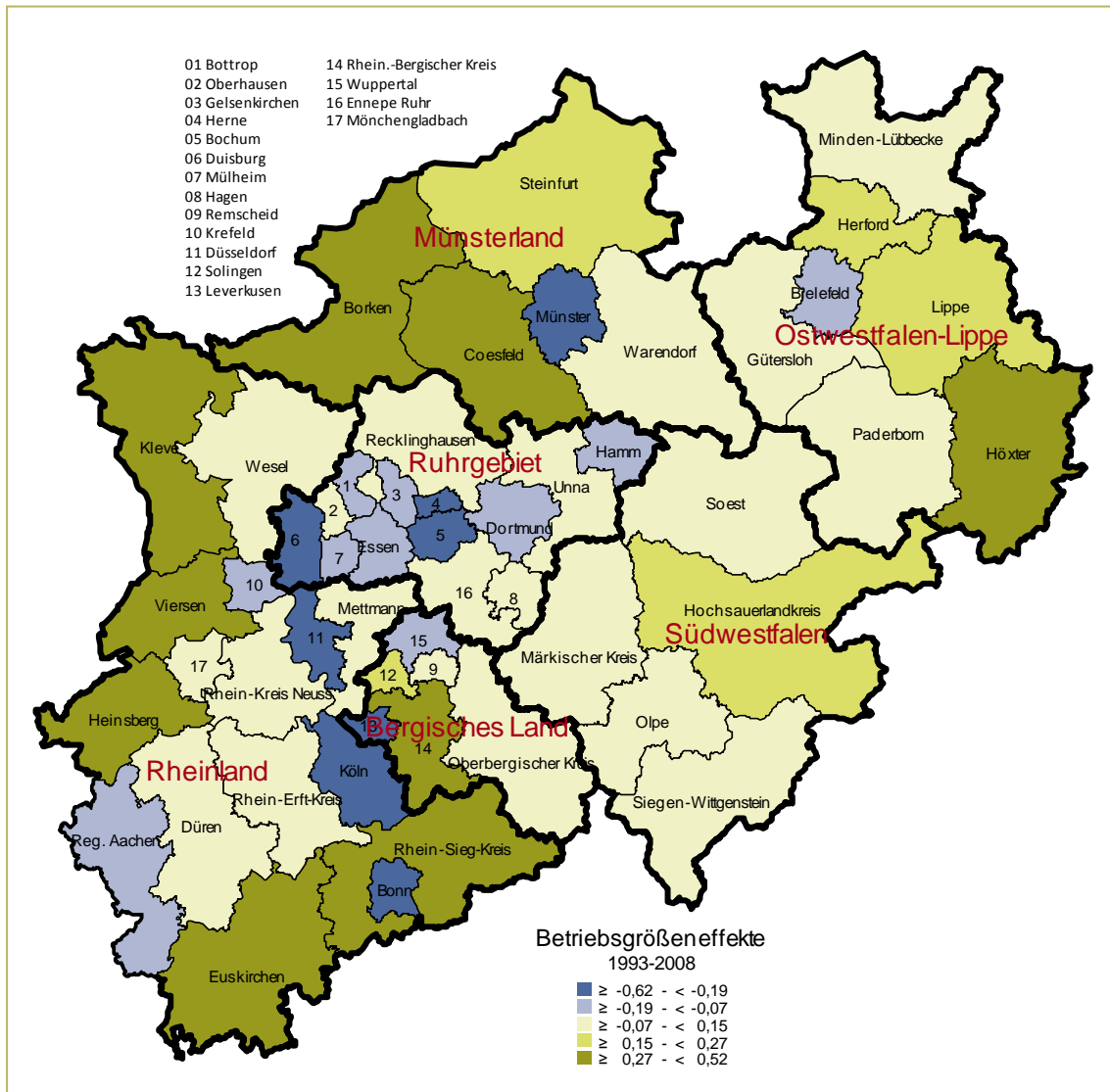
Quelle: eigene Berechnungen basierend auf der Beschäftigungsstatistik der Bundesagentur für Arbeit.

Karte A 3: Qualifikationseffekte 1993–2008 in Nordrhein-Westfalen



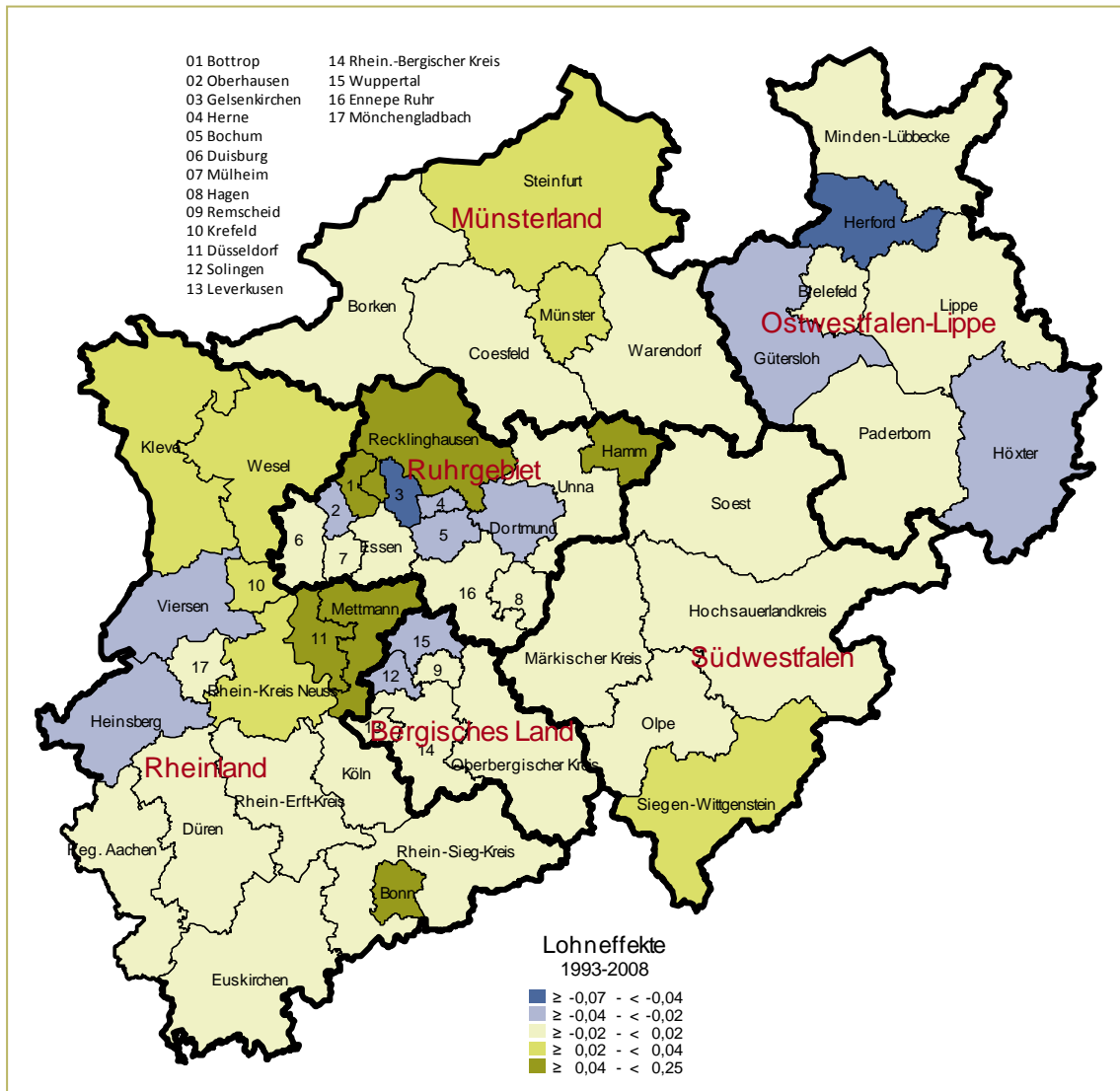
Quelle: eigene Berechnungen basierend auf der Beschäftigungsstatistik der Bundesagentur für Arbeit.

**Karte A 4: Betriebsgrößeneffekte 1993–2008 in Nordrhein-Westfalen**



Quelle: eigene Berechnungen basierend auf der Beschäftigungsstatistik der Bundesagentur für Arbeit.

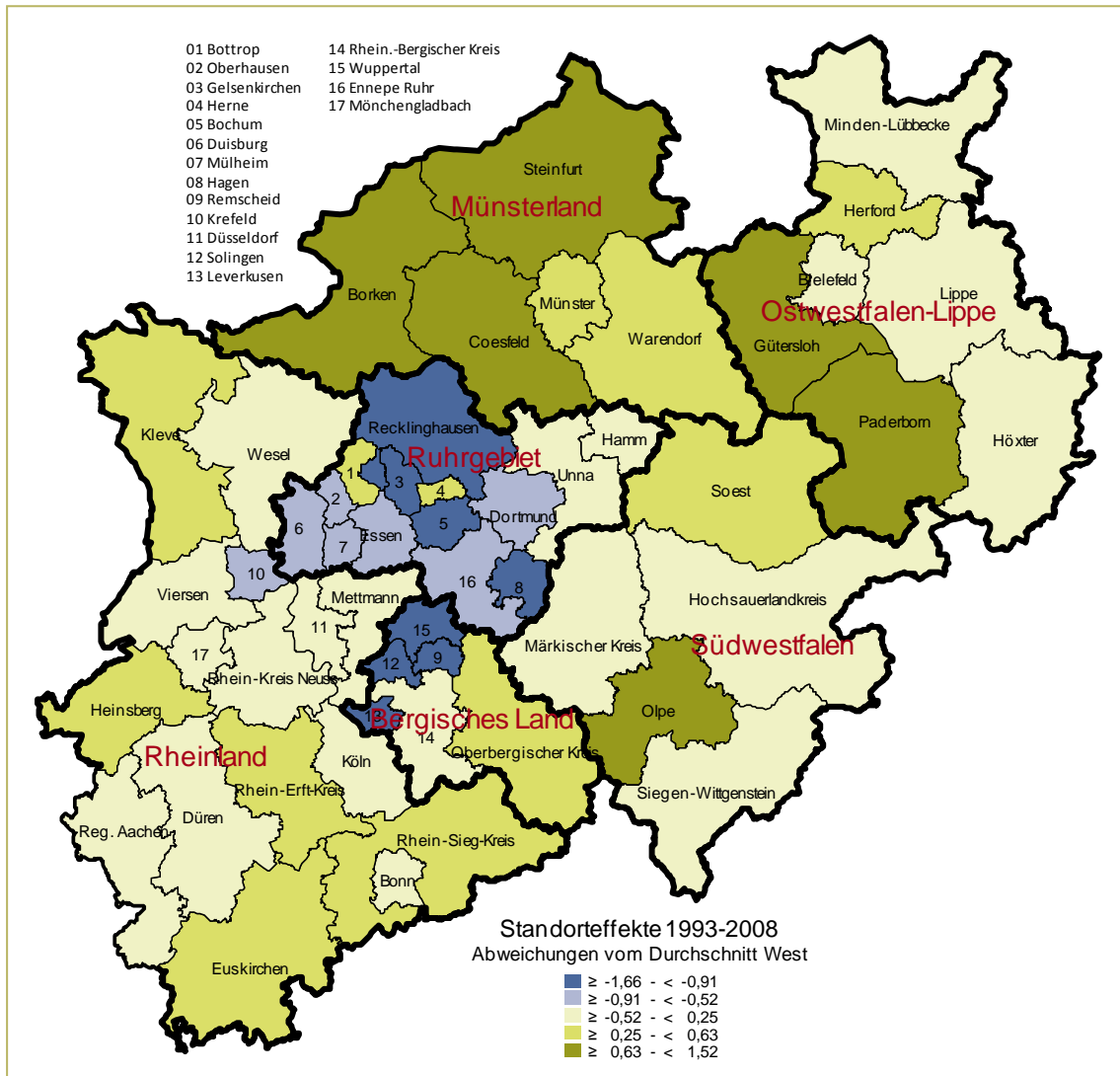
Karte A 5: Lohneffekte 1993–2008 in Nordrhein-Westfalen



Quelle: eigene Berechnungen basierend auf der Beschäftigungsstatistik der Bundesagentur für Arbeit.

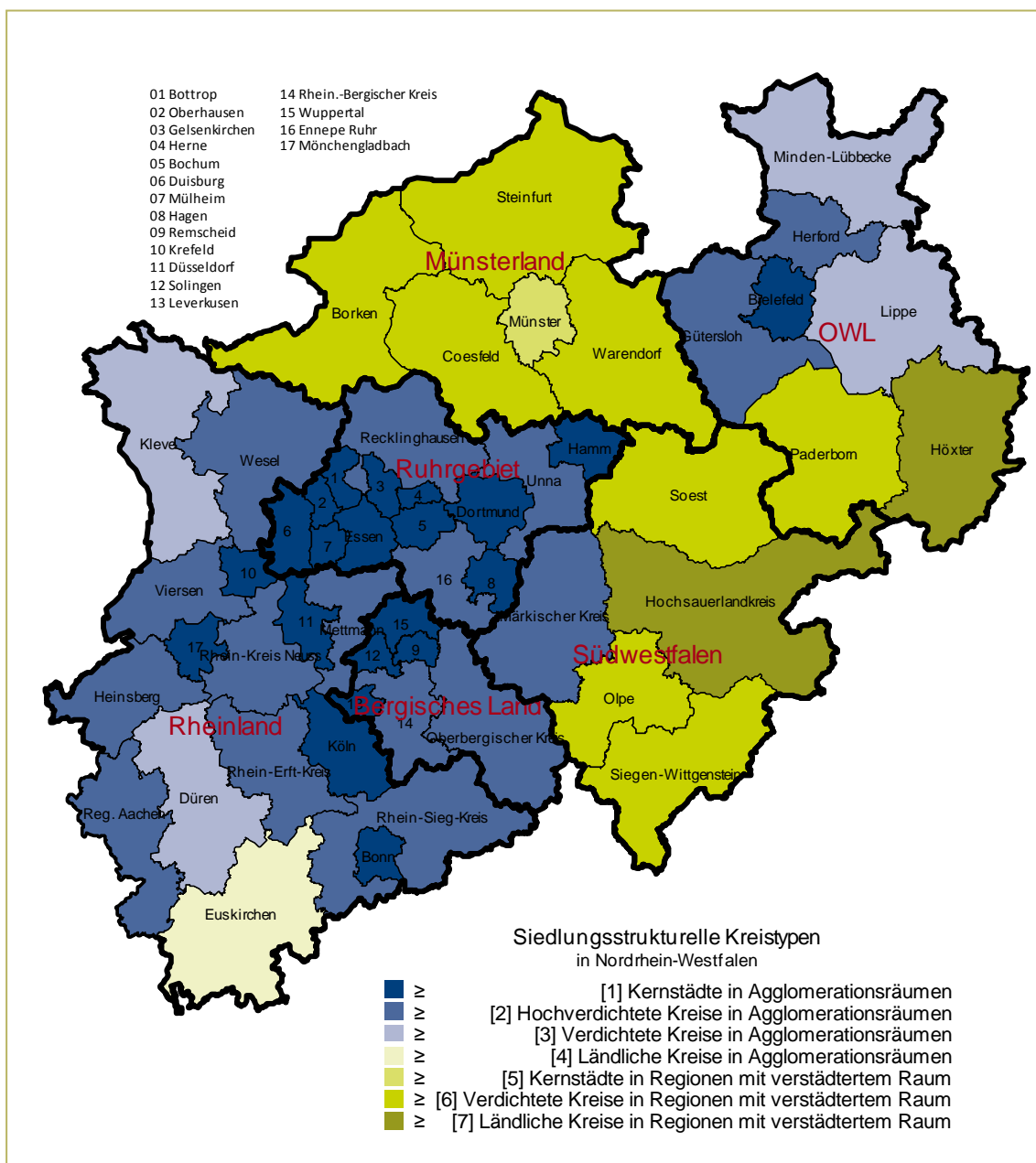


**Karte A 6: Standorteffekte (Abweichung vom Durchschnitt West) 1993–2008 in Nordrhein-Westfalen**



Quelle: eigene Berechnungen basierend auf der Beschäftigungsstatistik der Bundesagentur für Arbeit.

Karte A 7: Siedlungsstrukturelle Kreistypen in Nordrhein-Westfalen



Quelle: Laufende Raubeobachtung des Bundesinstituts für Bau- Stadt- und Raumforschung – Stand 31.12.2008; an die Kreisreform Aachen angepasste Zuordnung der Stadtregion Aachen zum Typ 2, analog zum ehemaligen Kreis Aachen; eigene Darstellung.

## In der Reihe IAB-Regional Nordrhein-Westfalen sind zuletzt erschienen:

Nummer	Autoren	Titel
04/2011	Sieglen, Georg; Pohl, Carsten; Carl, Birgit	Die Entwicklung des Arbeitsmarktes in Nordrhein-Westfalen - Eine Analyse auf regionaler Ebene
03/2011	Pohl, Carsten; Wachsmann, Janin	Die Entwicklung der Jugendarbeitslosigkeit im Arbeitsagenturbezirk Siegen im Zeitraum 2007 bis 2010
02/2011	Pohl, Carsten	Der zukünftige Bedarf an Pflegearbeitskräften in Nordrhein-Westfalen – Modellrechnungen auf Kreisebene bis zum Jahr 2030
01/2011	Bauer, Frank; Franzmann, Manuel; Fuchs, Philipp; Jung, Matthias	Implementationsanalyse zu § 16e SGB II in Nordrhein-Westfalen I – Aneignungsweisen und Umsetzungsformen der „JobPerspektive“
01/2009	Bauer, Frank; Fuchs, Philipp	Der „JobTrainer NRW“ Ergebnisse einer Implementationsstudie des IAB NRW

Eine vollständige Liste aller Veröffentlichungen der Reihe „IAB-Regional“ finden Sie [hier](http://www.iab.de/de/publikationen/regional.aspx):

<http://www.iab.de/de/publikationen/regional.aspx>

## Impressum

IAB-Regional. IAB Nordrhein-Westfalen  
Nr. 05/2011

### Herausgeber

Institut für Arbeitsmarkt- und Berufsforschung  
der Bundesagentur für Arbeit  
Regensburger Str. 104  
90478 Nürnberg

### Rechte

Nachdruck - auch auszugsweise - nur mit  
Genehmigung des IAB gestattet

### Website

<http://www.iab.de>

### Bezugsmöglichkeit

[http://doku.iab.de/regional/NRW/2011/regional\\_nrw\\_0511.pdf](http://doku.iab.de/regional/NRW/2011/regional_nrw_0511.pdf)

Eine vollständige Liste aller erschienenen Berichte finden  
Sie unter  
[http://www.iab.de/de/publikationen/regional/nordrhein-  
westfalen.aspx](http://www.iab.de/de/publikationen/regional/nordrhein-westfalen.aspx)

ISSN 1861-4760

### Rückfragen zum Inhalt an:

Georg Sieglén  
Telefon 0211.4306 461  
E-Mail [georg.sieglén@iab.de](mailto:georg.sieglén@iab.de)