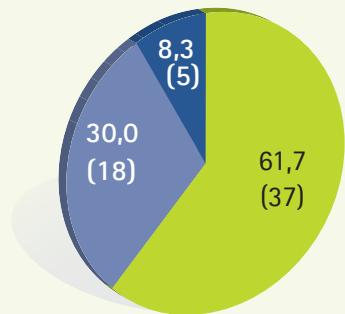





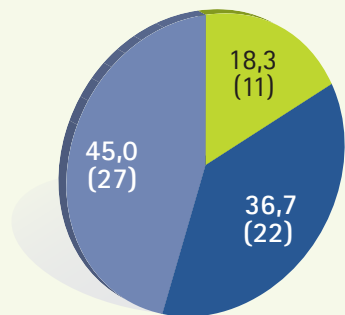
Organisatorische Konstellationen beim Einsatz der Jobcoaches in den Modellprojekten NRW

Anteile in Prozent (Zahl der Jobcoaches)






Betreuungssituation

-  Ausschließlich Geförderte bei demselben Arbeitgeber wie Jobcoach
-  Sowohl Geförderte bei demselben Arbeitgeber wie Jobcoach als auch andere
-  Ausschließlich Geförderte bei einem anderen Arbeitgeber als Jobcoach



Räumliche Situation

-  Ausschließlich Geförderte in direkter räumlicher Nähe zum Arbeitsplatz des Jobcoaches
-  Ausschließlich Geförderte in größerer Entfernung
-  Sowohl Geförderte in direkter räumlicher Nähe als auch in größerer Entfernung

Quelle: Jobcoach-Befragung IAB/ISG 2014. Fallzahl n=60.

© IAB