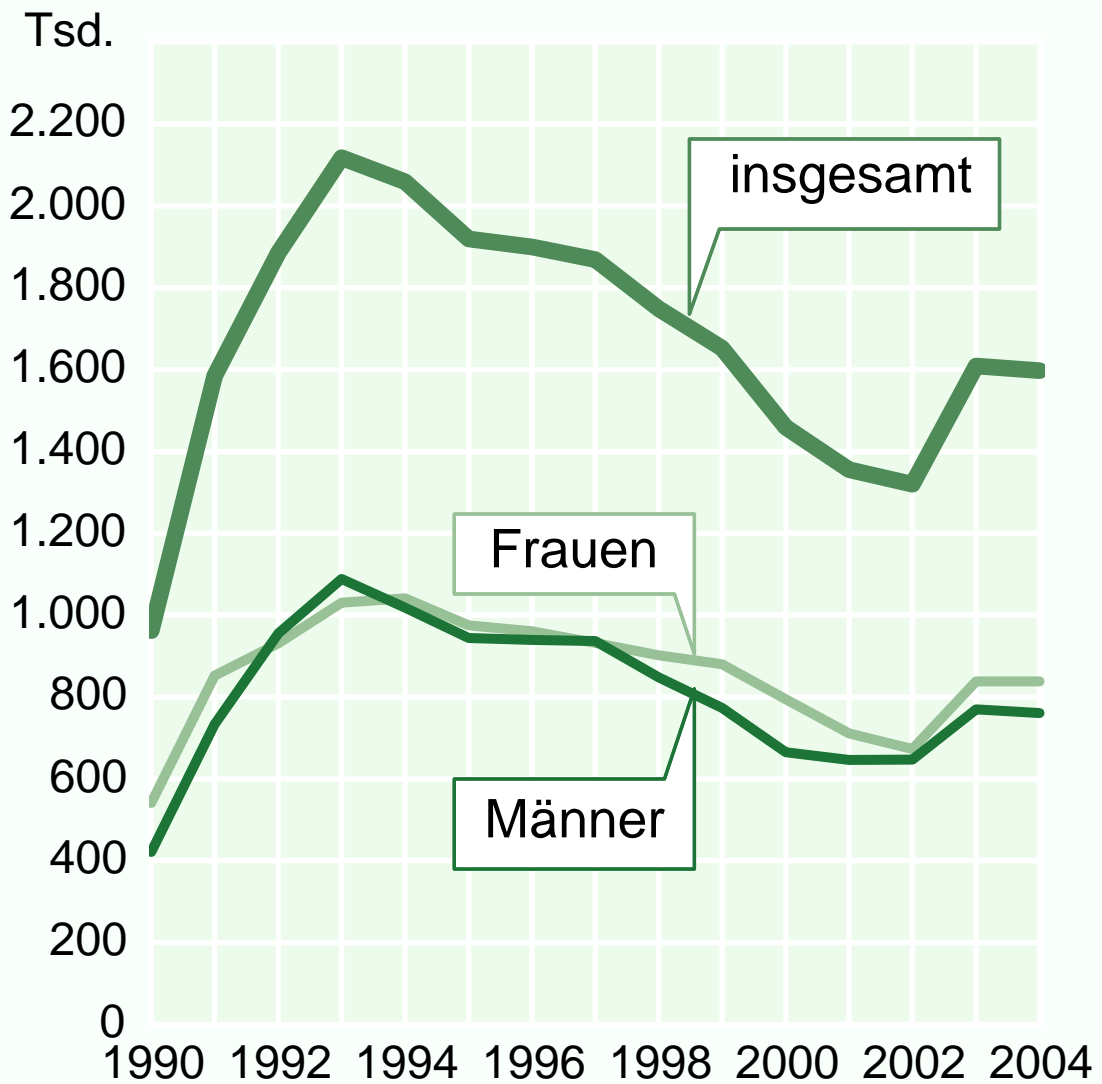


Abbildungen aus  
**IAB-Kurzbericht Nr. 21/2005**

## Stille Reserve im Konjunkturverlauf

Entwicklung 1990 bis 2004 in Deutschland  
- Personen in 1.000 -

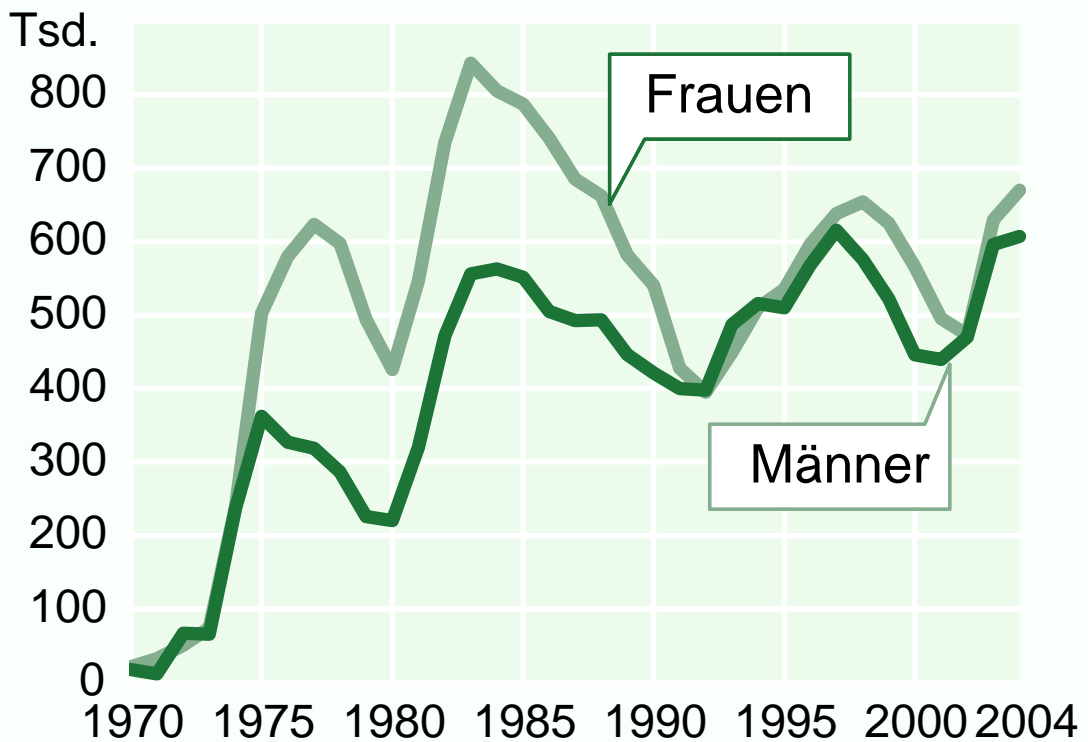


Quelle: Fuchs/Weber 2005a, 2005b

© IAB

## Stille Reserve von Männern und Frauen in Westdeutschland

Entwicklung von 1970 bis 2004  
- Personen in 1.000 -

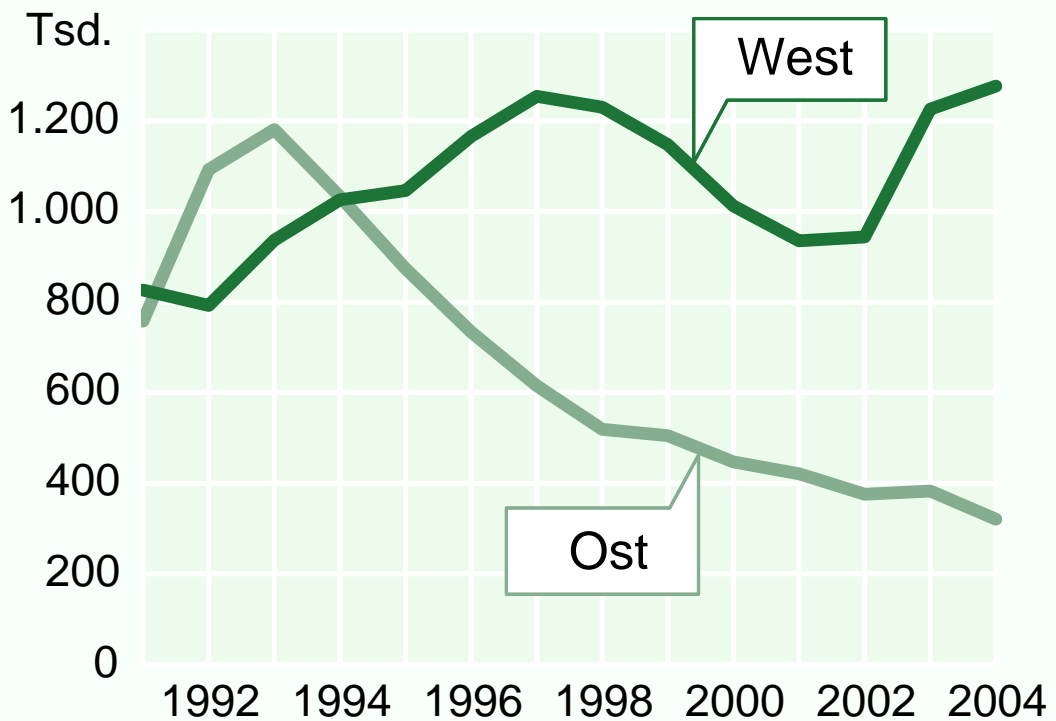


Quelle: Fuchs/Weber 2005a

© IAB

## Stille Reserve in Ost und West\*

Entwicklung von 1991 bis 2004  
- Personen in 1.000 -



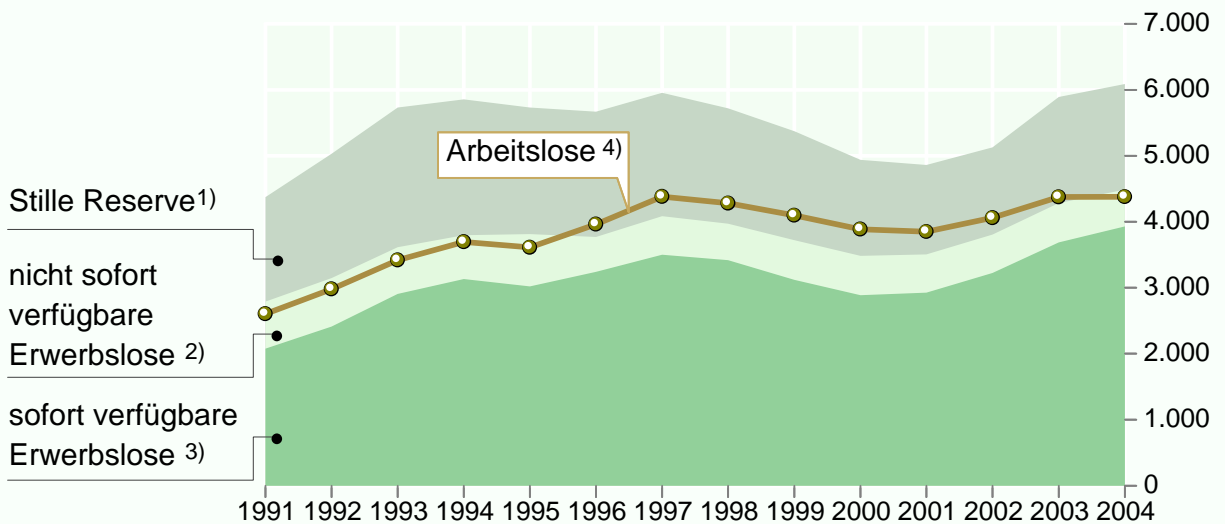
\* West einschließlich Berlin-West,  
Ost einschließlich Berlin-Ost

Quelle: Fuchs/Weber 2005a, 2005b

© IAB

## Unterbeschäftigung ist mehr als registrierte Arbeitslosigkeit

Arbeitslose, Erwerbslose und Stille Reserve 1991 bis 2004 in Deutschland  
- Personen in 1.000 -



1) Jahresdurchschnitt, IAB-Schätzung

2) April-Wert, Mikrozensus

3) Jahresdurchschnitt, Volkswirtschaftliche Gesamtrechnung, nach ILO-Konventionen

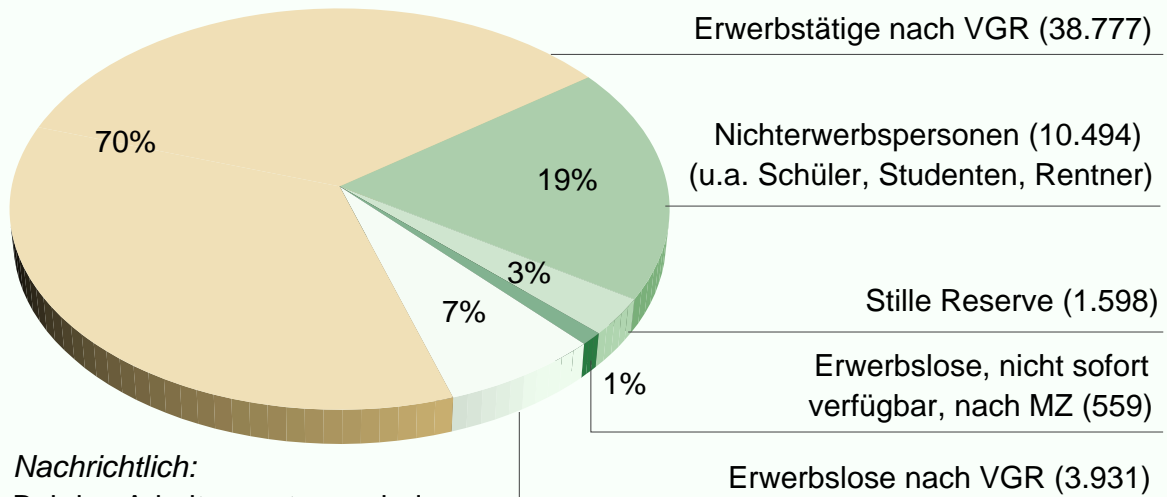
4) Jahresdurchschnitt, Bundesagentur für Arbeit

Quellen: Statistisches Bundesamt (VGR, MZ), Bundesagentur für Arbeit, Fuchs/Weber 2005a, 2005b

© IAB

## Erwerbsstatus der Erwerbsbevölkerung im Jahr 2004

Anteile an der gesamten Bevölkerung im erwerbsfähigen Alter von 15 bis 64 Jahren in Prozent und in Klammern Personen in 1.000



**Nachrichtlich:**

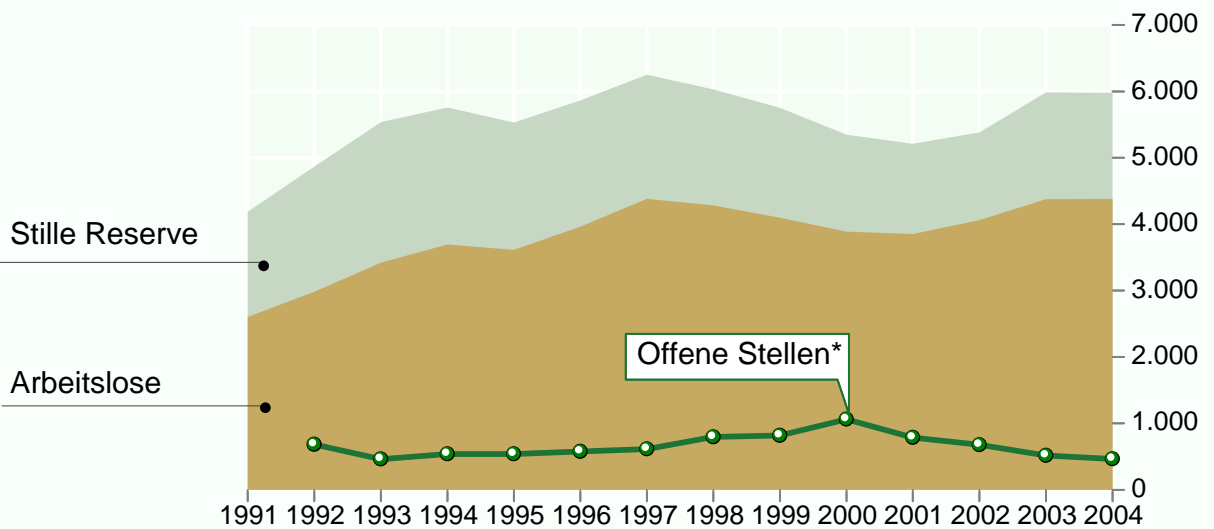
Bei den Arbeitsagenturen sind 4,38 Mio. Arbeitslose registriert.

Quellen: Statistisches Bundesamt (VGR, MZ), Fuchs/Weber 2005a, 2005b

© IAB

## Unterbeschäftigung und Offene Stellen in Deutschland

- 1991 bis 2004, in 1.000 -



\*) sofort zu besetzende Stellen; bei den Arbeitsagenturen gemeldete plus vom IAB durch Befragungen ermittelte, nicht gemeldete Vakanzen.

Quellen: Bundesagentur für Arbeit, Kettner/Spitznagel 2005, Fuchs/Weber 2005a, 2005b

© IAB